

ORSZÁGOS KÖZEGÉSZSÉGÜGYI KÖZPONT

Országos Kémiai Biztonsági Igazgatósága

Jelentés az országos emberi mérgezési esetekről

2016

Egészségügyi Toxikológiai Tájékoztató Szolgálat

Budapest

2017

Bevezetés	1
Eredmények és következtetések	1
A mérgezések anyagcsoportok szerinti megoszlása	2
A halálos kimenetelű mérgezési esetek anyagcsoportok szerinti megoszlása	3
A mérgezések indíték szerinti eloszlása	3
A mérgezések korcsoportonkénti megoszlása	5
Megyék közötti különbségek az összes mérgezésre vonatkozóan	7
Megyék közötti különbségek a szuicid mérgezések tekintetében	8
Gyógyszermérgezések	10
Ipari és háztartási szerekkel történt mérgezések	12
Növényvédőszer-mérgezések	14
Kábítószer fogyasztásból adódó mérgezések	14
Alkoholmérgezés	16
Növényi és gombamérgezések, valamint biocidokkal történt mérgezések	17
Összefoglalás	18
Függelék	20

BEVEZETÉS

A veszélyes anyagokkal és a veszélyes készítményekkel kapcsolatos egyes eljárások, illetve tevékenységek részletes szabályairól szóló 44/2000. (XII.27.) EüM rendelet kimondja, hogy az ország területén előforduló bármilyen eredetű vegyi anyag okozta emberi mérgezési esetet – ideértve az orvosi ellátás nélkül halált eredményező heveny mérgezési eseteket is – jelenteni kell az Országos Közegészségügyi Központ Egészségügyi Toxikológiai Tájékoztató Szolgálatának (ETTSZ-nek) a rendelet 12. számú mellékletével (lásd: Függelék 1. ábra) azonos adattartalommal. A mérgezést az esetet lezáró orvos, illetőleg egészségügyi intézmény a mérgezett intézetből történő elbocsátását vagy esetleges elhalálózását követő egy héten belül köteles jelenteni elektronikusan, az OTH Szakrendszeri Információs Rendszer (OSZIR) által biztosított módon. A mérgezési esetek nyilvántartása és feldolgozása is ebben a rendszerben történik.

Az elektronikus bejelentés a Hatóság részére könnyen nyomon követhetővé és ellenőrizhetővé teszi a jogszabályok betartását, valamint kötelező mezők kijelölésével megakadályozza az adathiányos, s ezáltal statisztikai szempontból értékelhetetlen bejelentések fogadását.

Az adatgyűjtés az Országos Statisztikai Adatgyűjtési Program 1570-es nyilvántartási számú és „Jelentés az emberi mérgezési esetekről” elnevezésű adatfelvételének előírásai alapján történik.

A mérgezési esetekről az ETTSZ éves jelentést készít, melyet az egészségügyért felelős minisztériumnak, az Országos Tisztifőorvosi Hivatalnak és a Központi Statisztikai Hivatalnak küld meg.

A mérgezési esetek nemek és korcsoportok (12 csoport) szerint kerülnek feldolgozásra. Ezen túlmenően, olyan értékelési szempontok finomítják a statisztikát, mint a mérgezett lakhelye szerinti megye (19 megye és Budapest), a mérgezést előidéző anyag kategóriája (gyógyszer, ipari és háztartási szer, növényvédő szer, kábítószer, egyéb anyag), a mérgezés módja (véletlen, öngyilkos, élvezeti/függő, egyéb) és kimenetele (halálos, nem halálos). A feldolgozás a nem, kor, megye, mód és kimenetel tekintetében automatikus, tehát a mérgezési esetet bejelentő egészségügyi dolgozó által kerül kiválasztásra. A mérgezést okozó anyag kategorizálását az ETTSZ végzi.

EREDMÉNYEK ÉS KÖVETKEZTETÉSEK

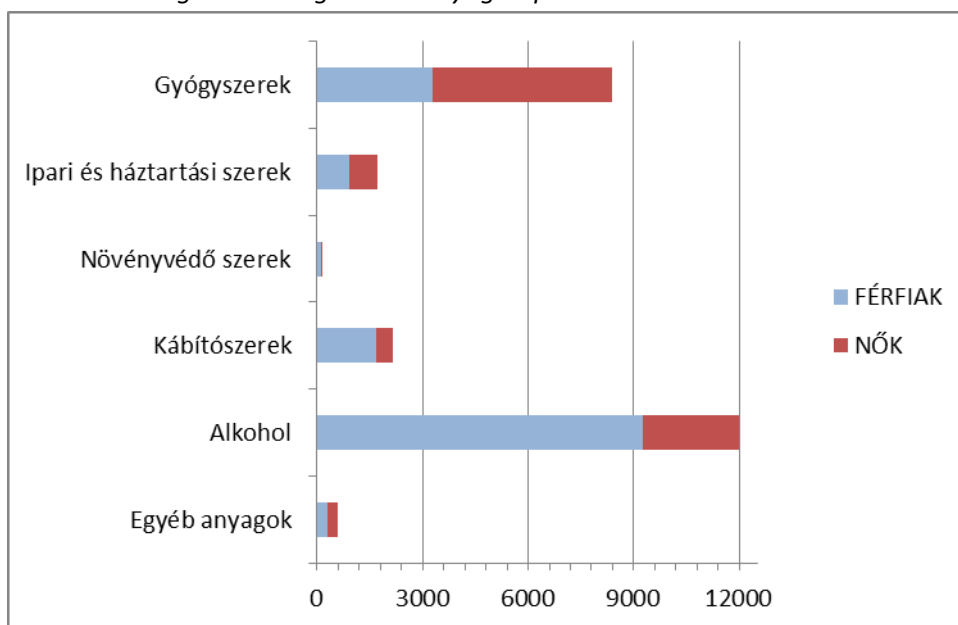
2016-ban 25 ezer, egészen pontosan 24 999 mérgezési esetet jelentettek a mérgezetten egészségügyi ellátásában részt vevő orvosok, intézmények. Ez 759-cel kevesebb, mint az előző éves esetszám. A halálos esetek száma ez évben az összes eset 0,29% százaléka volt.

A két, speciálisan toxikológiai szakrendeléssel rendelkező és országos hatáskörű budapesti kórház, a Heim Pál Gyermekkorház és a Péterfy Sándor utcai Kórház a mérgezetten 29,86%-át látta el, összesen 7465 esetet (Heim Pál Gyermekkorház: 746 eset, Péterfy Sándor utcai Kórház: 6719 eset). Az itt kezelt betegek 37,03%-a vidéki lakos volt. 2016-ban e két kórházból 923-mal kevesebb esetbejelentés érkezett az előző évvel összehasonlítva.

A mérgezések anyagcsoportok szerinti megoszlása

Az összes mérgezési esetet vizsgálva (lásd: 1. ábra, 1. táblázat) látható, hogy a bejelentett esetek csaknem fele (48,03%) alkohollal történt mérgezés, 12 007 eset a 24 999-ből. Ezt követik a gyógyszerekkel (33,56%), és a kábítószerrel (8,64%) történt mérgezési esetek. Ipari és háztartási szerekkel történt mérgezések aránya 6,90%, a növényvédő szerekkel történt mérgezések aránya ismét elég alacsony, nem éri el az 1%-ot sem (0,58%).

1. ábra: A mérgezések megoszlása anyagcsoportok szerint



1. táblázat: A mérgezések megoszlása a mérgezést előidéző anyagcsoportok szerint

Anyagcsoportok	Mérgezések					
	FÉRFIAK		NŐK		ÖSSZESEN	
	száma	%	száma	%	száma	%
Gyógyszerek	3298	39,31%	5091	60,69%	8389	33,56%
Ipari és háztartási anyagok	914	52,95%	812	47,05%	1726	6,90%
Növényvédő szerek	99	67,81%	47	32,19%	146	0,58%
Kábítószer	1684	78,00%	475	22,00%	2159	8,64%
Alkohol	9270	77,20%	2737	22,80%	12007	48,03%
Egyéb anyagok	315	55,07%	257	44,93%	572	2,29%
ÖSSZESEN	15580	62,32%	9419	37,68%	24999	100,00%

Az összes esetet tekintve a férfiak körében jóval nagyobb volt a mérgezés előfordulásának gyakorisága 2016-ban (férfiak: 62,32%, nők: 37,68%). Gyógyszermérgezés hagyományosan a nők körében volt gyakoribb (60,69%), kábítószer (78,00%), alkohol (77,20%), valamint növényvédő szerrel (67,81%) történt mérgezés pedig a férfiak körében fordult elő nagyobb gyakorisággal. A férfiak és nők aránya az ipari és háztartási anyagokkal történt mérgezések esetében 6% körüli eltérést, az egyéb anyagok esetén 10% körüli eltérést mutat.

A halálos kimenetelű mérgezési esetek anyagcsoportok szerinti megoszlása

A 2016-ban jelentett 24 999 mérgezési esetből 72 halállal végződött, ez az összes mérgezési eset 0,29%-a. A halálos kimenetelű mérgezések jelentős mértékben (48,61%) gyógyszermérgezésből adódtak. A gyógyszermérgezéseket az ipari és háztartási anyagokkal (30,56%), alkohollal (8,33%), egyéb anyagokkal (6,94%), növényvédő szerrel (4,17%) történt halálos mérgezések követik (lásd: 2. táblázat). Kábítószer használat vonatkozásában 1 halálos esetet (1,39%) jelentettek az egészségügyi intézmények. A nemek szerinti megoszlására jellemző, hogy összességében több a férfi mérgezett, mégis több a női mérgezettenek száma és aránya a halálos mérgezések tekintetében (a nők 0,41%-a szenvedett halálos mérgezést, míg a férfiak esetében ez az arány 0,21%). A legtöbb halálesetet okozó gyógyszermérgezésnél a mérgezettenek 77,14%-a nő, halálos kimenetelű kábítószer és növényvédő szer mérgezés viszont csak a férfiak körében fordult elő.

2. táblázat: Halálos kimenetelű mérgezések a mérgezést előidéző anyagcsoportok szerint

Anyagcsoportok	Halálos mérgezések					
	FÉRFIAK		NŐK		ÖSSZESEN	
	száma	%	száma	%	száma	%
Gyógyszerek	8	22,86%	27	77,14%	35	48,61%
Ipari és háztartási anyagok	12	54,55%	10	45,45%	22	30,56%
Növényvédő szerek	3	100,00%	0	0,00%	3	4,17%
Kábítószer	1	100,00%	0	0,00%	1	1,39%
Alkohol	5	83,33%	1	16,67%	6	8,33%
Egyéb anyagok	4	80,00%	1	20,00%	5	6,94%
ÖSSZESEN	33	45,83%	39	54,17%	72	100,00%

A mérgezések indíték szerinti eloszlása

Indíték szempontjából vizsgálva a 2016. év mérgezési eseteit megállapíthatjuk, hogy a mérgezések több mint 50%-a (54,29%) élvezeti/függő indok miatt bekövetkezett mérgezés (lásd: 3. táblázat). Véletlen mérgezések 13,58%-ban, az öngyilkosság kísérlet miatti mérgezések 22,18%-ban fordultak elő. Az egyéb okból bekövetkezett mérgezések (foglalkozási, kriminális, pontosan nem meghatározható, ismeretlen) az esetek 9,95%-át teszik ki. Érdekes eltérés mutatkozik, ha megvizsgáljuk a nemek közötti különbségeket. Az öngyilkossági szándékból bekövetkezett mérgezések a nők körében gyakoribbak, az esetek 63,5%-át teszik ki (nők: 63,51%, férfiak: 36,49%). A véletlen mérgezések tekintetében nem ennyire számottevő az eltérés (férfiak: 56,05%, nők: 43,95%), élvezeti/függő (férfiak: 73,71%, nők: 26,29%) és egyéb indíték (férfiak: 66,34%, nők: 33,66%) esetében viszont a férfiak aránya jóval magasabb.

3. táblázat: A mérgezések megoszlása az indítékok figyelembe vételével

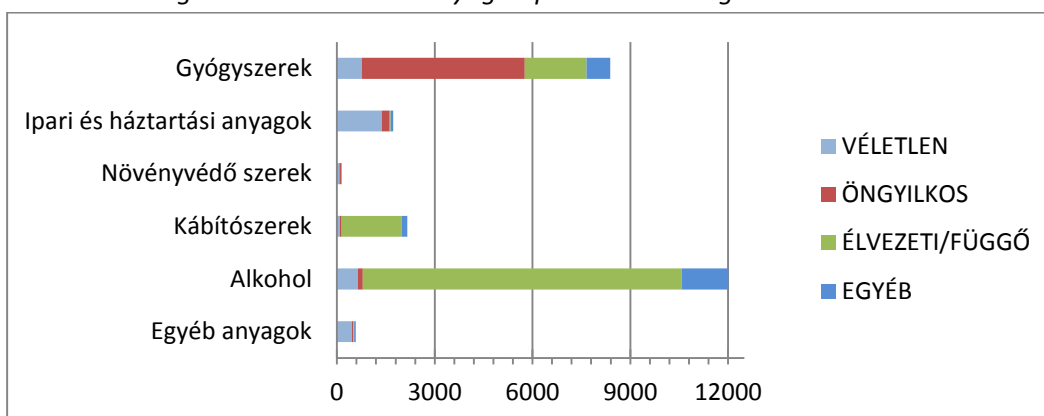
Indíték	Mérgezések					
	FÉRFIAK		NŐK		ÖSSZESEN	
	száma	%	száma	%	száma	%
Véletlen	1903	56,05%	1492	43,95%	3395	13,58%
Öngyilkos	2023	36,49%	3521	63,51%	5544	22,18%
Élvezeti/függő	10004	73,71%	3569	26,29%	13573	54,29%
Egyéb	1650	66,34%	837	33,66%	2487	9,95%
ÖSSZESEN	15580	62,32%	9419	37,68%	24999	100,00%

A halálos kimenetelű esetek aránya, mint ahogy az már korábban említésre került, kissé eltolódott a nők javára. A kiváltó indítékot vizsgálva az tapasztalható, hogy az esetek körülbelül 70%-ában (69,44%) öngyilkosság volt a mérgezés oka, ezen belül a nők halálozási aránya volt magasabb (58,00%) (lásd: 4. táblázat). Halállal végződő véletlen mérgezések a halálesetek 8,33%-át (férfiak: 66,67%, nők: 33,33%), az élvezeti/függő cél miatti halálos mérgezések az összes haláleset 6,94%-át tették ki. Egyéb, indíték miatti halálos mérgezés az összes haláleset 15,28%-ában következett be.

4. táblázat: Halálos kimenetelű mérgezések megoszlása az indítékok figyelembe vételével

Indíték	Mérgezések					
	FÉRFIAK		NŐK		ÖSSZESEN	
	száma	%	száma	%	száma	%
Véletlen	4	66,67%	2	33,33%	6	8,33%
Öngyilkos	21	42,00%	29	58,00%	50	69,44%
Élvezeti/Függő	4	80,00%	1	20,00%	5	6,94%
Egyéb	4	36,36%	7	63,64%	11	15,28%
ÖSSZESEN	33	45,83%	39	54,17%	72	100,00%

2. ábra: A mérgezések indítékának anyagcsoportonkénti megoszlása



5. táblázat: A mérgezések indítékának anyagcsoportonkénti megoszlása

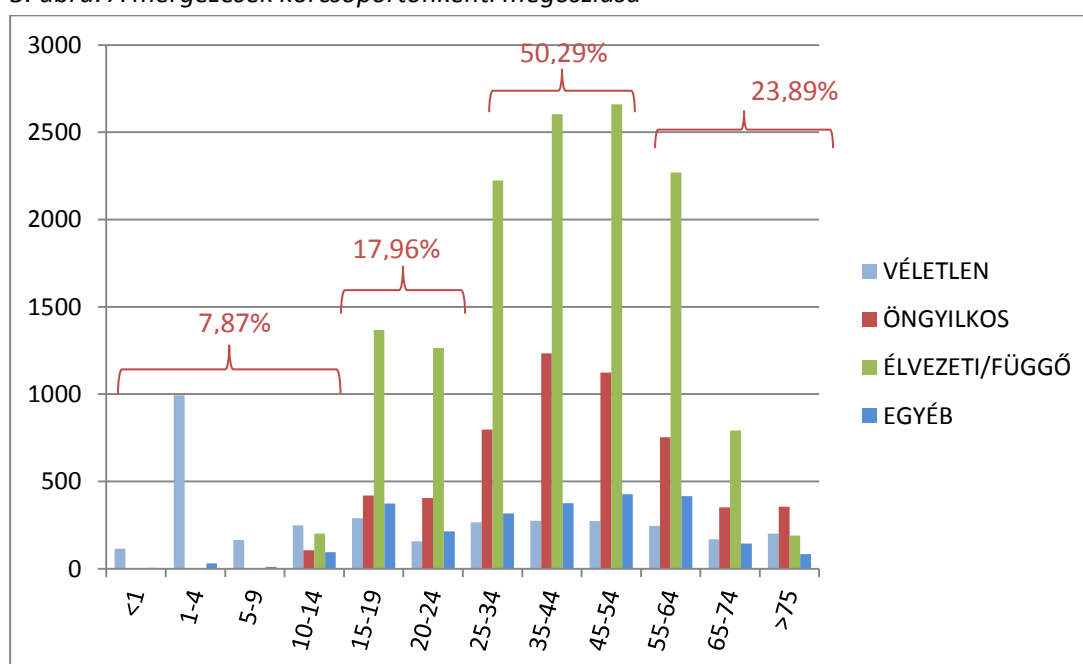
Anyagcsoportok	Mérgezések									
	VÉLETLEN		ÖNGYILKOS		ÉLVEZETI/FÜGGŐ		EGYÉB		ÖSSZESEN	
	száma	%	száma	%	száma	%	száma	%	száma	%
Gyógyszerek	759	9,05%	5005	59,66%	1889	22,52%	736	8,77%	8389	33,56%
Ipari és háztartási szerek	1371	79,43%	242	14,02%	34	1,97%	79	4,58%	1726	6,90%
Növényvédő szerek	76	52,05%	47	32,19%	0	0,00%	23	15,75%	146	0,58%
Kábítószeres	88	4,08%	57	2,64%	1846	85,50%	168	7,78%	2159	8,64%
Alkohol	644	5,36%	149	1,24%	9778	81,44%	1436	11,96%	12007	48,03%
Egyéb anyagok	457	79,90%	44	7,69%	26	4,55%	45	7,87%	572	2,29%
ÖSSZESEN	3395	13,58%	5544	22,18%	13573	54,29%	2487	9,95%	24999	100,00%

A mérgezések indítékának anyagcsoportonkénti megoszlását vizsgálva (lásd: 2. ábra, 5. táblázat) megfigyelhetjük, hogy a gyógyszerek esetében az öngyilkosság dominál (59,66%), s ez fordítva is igaz, az öngyilkossági szándékból bekövetkezett mérgezések (5 544 eset) jelentős része gyógyszer-mérgezés (90,28%, 5 005 eset). Az ipari és háztartási szerekkel (79,43%) illetve az egyéb anyagokkal történt mérgezéseknél (79,90%) a véletlen mérgezések dominanciája figyelhető meg, a növényvédő szereknél pedig több a véletlen mérgezés (52,05%), mint az öngyilkosság (32,19%). Kábítószeres és alkohol tekintetében az élvezeti/függő indíték a fő kiváltó ok, kábítószereseknél 85,50%-ban, alkoholnál 81,44%-ban.

A mérgezések korcsoportonkénti megoszlása

A kor szerinti elemzést illetően a következő megállapításokat tehetjük (lásd: 3. ábra, 6. táblázat).

3. ábra: A mérgezések korcsoportonkénti megoszlása



6. táblázat: A mérgezések korcsoportonkénti megoszlása

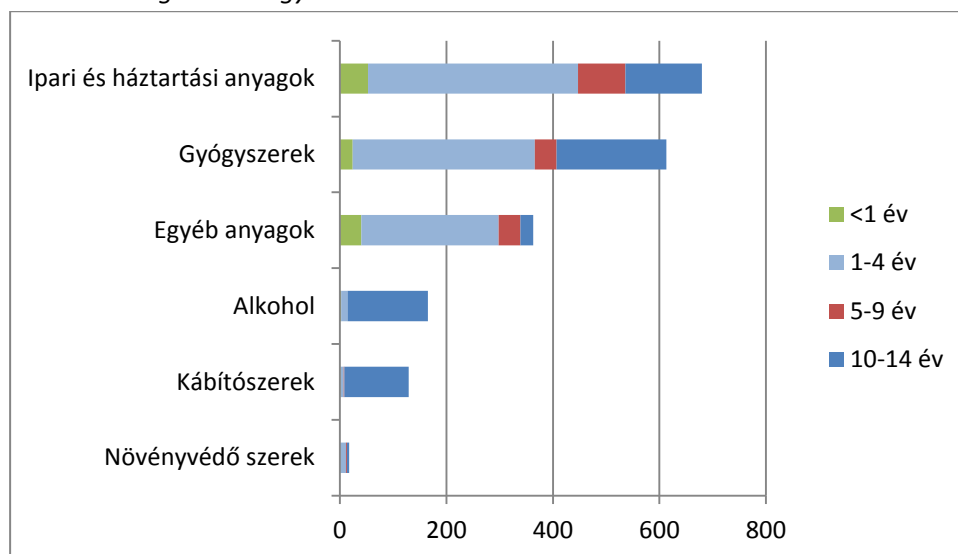
Korcsoportok	Mérgezések									
	VÉLETLEN		ÖNGYILKOS		ÉLVEZETI/FÜGGŐ		EGYÉB		ÖSSZESEN	
	száma	%	száma	%	száma	%	száma	%	száma	%
<1	115	95,83%					5	4,17%	120	0,48%
1-4	993	97,07%					30	2,93%	1023	4,09%
5-9	164	94,25%					10	5,75%	174	0,70%
10-14	249	38,31%	105	16,15%	202	31,08%	94	14,46%	650	2,60%
15-19	290	11,84%	419	17,11%	1367	55,82%	373	15,23%	2449	9,80%
20-24	157	7,69%	405	19,84%	1265	61,98%	214	10,49%	2041	8,16%
25-34	265	7,35%	798	22,14%	2224	61,71%	317	8,80%	3604	14,42%
35-44	275	6,13%	1233	27,48%	2603	58,01%	376	8,38%	4487	17,95%
45-54	272	6,07%	1123	25,06%	2660	59,36%	426	9,51%	4481	17,92%
55-64	245	6,65%	754	20,47%	2270	61,62%	415	11,26%	3684	14,74%
65-74	168	11,55%	351	24,14%	791	54,40%	144	9,90%	1454	5,82%
>75	202	24,28%	356	42,79%	191	22,96%	83	9,98%	832	3,33%
ÖSSZESEN	3395	13,58%	5544	22,18%	13573	54,29%	2487	9,95%	24999	100,00%

A mérgezések 50%-a (50,29%, 12 572 eset) a 25 és 54 év közötti korosztályt, a felnőtt és középkorúakat érinti. Ez a korosztály három korcsoportot ölel fel, ahol a mérgezések közel azonos gyakorisággal fordulnak elő és indítékukat tekintve is hasonló eloszlást mutatnak. Mind a három korcsoportban az esetek körülbelül 85%-a élvezeti/függő cél és öngyilkosság miatt bekövetkezett mérgezés (55-62% közötti az élvezeti/függő, 22-25% között az öngyilkosság aránya). A mérgezések közel 20%-a (17,96%) a 15-24 éves korosztályban fordul elő, mely két korcsoportot takar, a 15-19 és a 20-24 éveseket. Mindkét korcsoportban az élvezeti/függő indok szerepel a legnagyobb gyakorisággal, a mérgezések 55-62%-át teszi ki. Az 55 évnél idősebbek körében bekövetkezett mérgezések az összes mérgezési eset több mint 20%-ában (23,89%) fordulnak elő (3 korcsoport, 5970 eset). Az 55-75 éves korosztályban mérgezések több mint 50%-a élvezeti/függő indok 20-24%-a öngyilkosság miatt következik be, a 75 évnél idősebbeknél ez az arány megváltozik, a mérgezések oka 43%-ban öngyilkosság, 23%-ban élvezeti/függő.

A gyermekkori mérgezések (0-14 éves korosztály) az összes mérgezés 7,87%-át teszik ki (1967 eset), ezek jó része természetesen véletlen mérgezés eredménye. A 10-14 éves korcsoportban már élvezeti/függő és öngyilkossági szándék miatt bekövetkezett mérgezéseket is jelentettek (élvezeti/függő: 202 eset, öngyilkosság: 105 eset, összes mérgezés: 650 eset). A 105 szuicid mérgezésből 87 lányok, 18 fiúk körében történt, s 10 kivétellel gyógyszermérgezés volt (lásd: Függelék, 3., 4., 13., 14., 34., 43., 44. táblázat).

Gyermekmérgezések tekintetében a legjobban veszélyeztetett, legnagyobb esetszámmal szereplő korcsoport az 1-4 éves gyerekek köre, ahonnan a gyermekkori mérgezések több mint 50%-a származik (51,97%). Az erre a korra jellemző aktivitás a mérgezések gyakoriságában is megmutatkozik. A mérgezések anyagcsoportok szerinti megoszlását vizsgálva látható, hogy nemcsak az összes eset tekintetében, hanem a legtöbb kategóriában (gyógyszerek, ipari és háztartási szerek, növényvédő szerek, egyéb anyagok, kivéve alkohol, kábítószer) kiemelkedő esetszámmal van jelen az 1-4 éves korcsoport (lásd: 4. ábra).

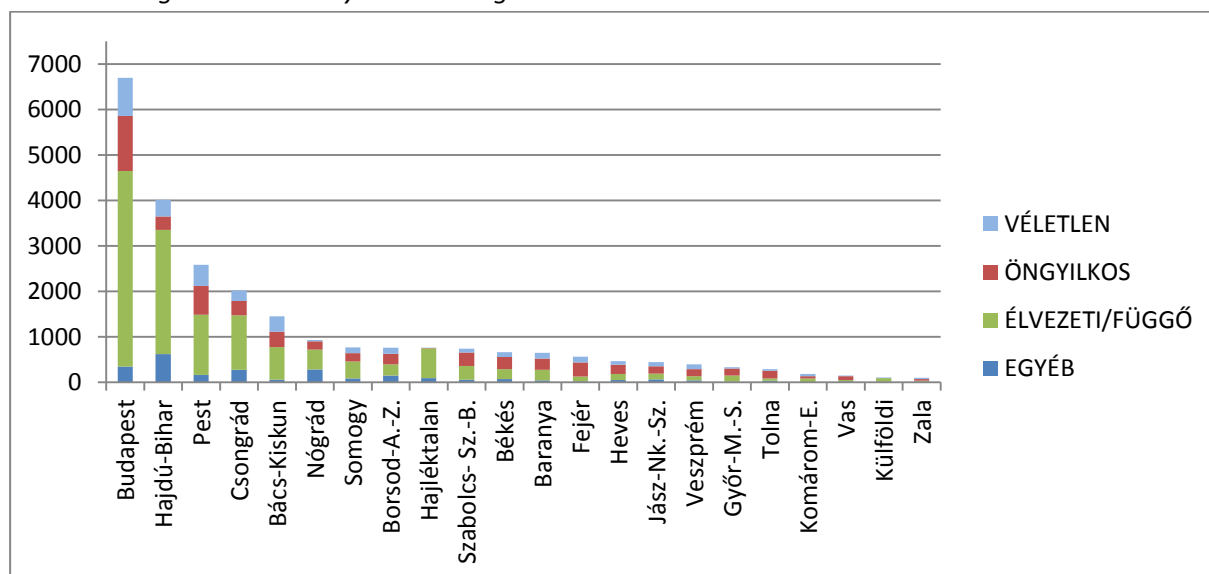
4. ábra: Mérgezések a gyermekek körében



Megyék közötti különbségek az összes mérgezésre vonatkozóan

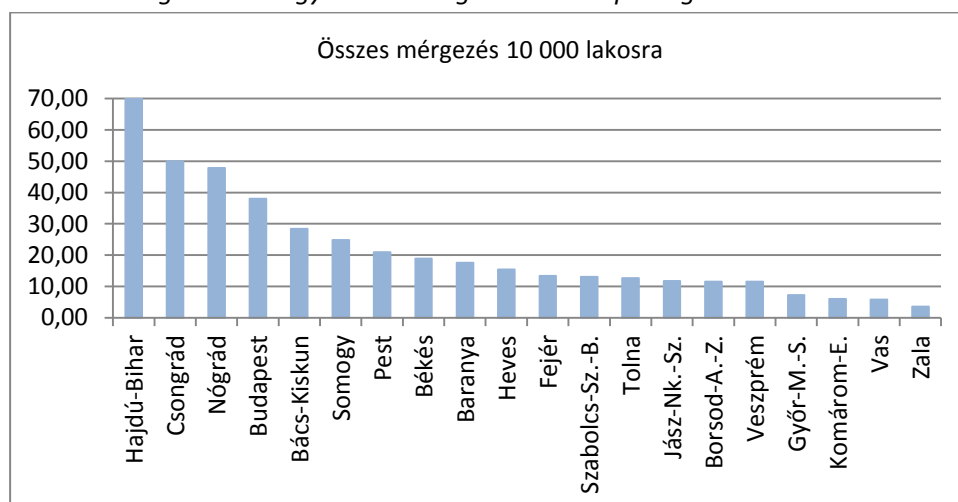
2016-ban, a bejelentett mérgezési esetek számát tekintve, budapesti lakosok körében történt a legtöbb mérgezés (lásd: 5. ábra, 7. táblázat). A fővárost Hajdú-Bihar, Pest, Csongrád, majd Bács-Kiskun megye követi. Vas és Zala megye az elmúlt évekhez hasonlóan kis esetszámmal képviselteti magát.

5. ábra: Mérgeзések lakóhely szerinti megoszlása



A mérgezési esetek számát 10 000 lakosra vonatkoztatva (lásd: 6. ábra), az első három helyre Hajdú-Bihar, Csongrád, Nógrád megye kerül.

6. ábra: Mérgeзések megyénkénti megoszlása a népességre vonatkoztatva



7. táblázat: Mérgezések megoszlása lakóhely és anyagcsoportok szerint

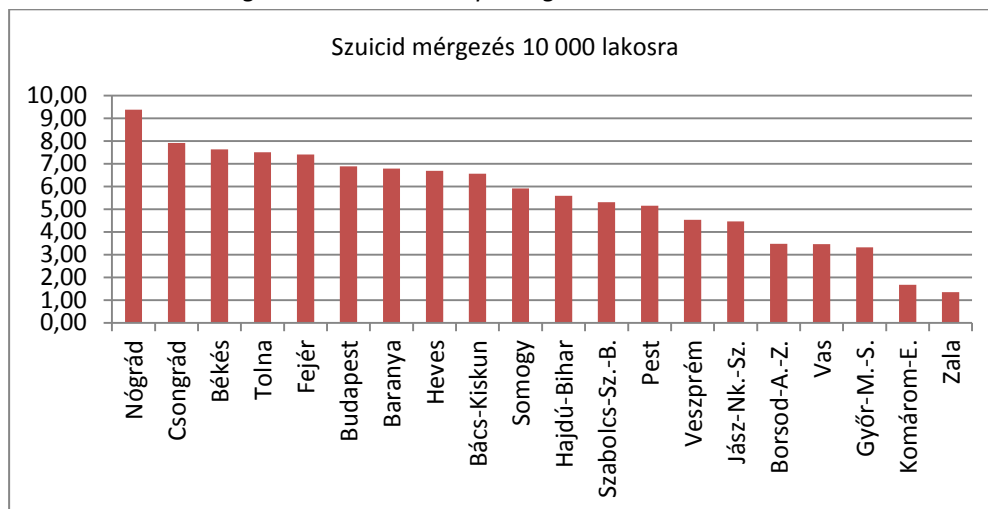
Megyék	Anyagcsoportok						Σ	%
	Gyógyszerek	Ipari és háztartási szerek	Növényvédő szerek	Kábítószerek	Alkohol	Egyéb anyagok		
Bács-Kiskun	430	56	4	84	826	52	1452	5,81%
Baranya	300	51	2	50	216	26	645	2,58%
Békés	315	51	36	68	171	16	657	2,63%
Borsod-Abaúj-Zemplén	383	66	2	108	172	29	760	3,04%
Budapest	2388	523	7	876	2790	110	6694	26,78%
Csongrád	421	116	26	128	1300	31	2022	8,09%
Fejér	342	74	4	55	51	33	559	2,24%
Győr-Moson-Sopron	167	23	2	17	116	3	328	1,31%
Hajdú-Bihar	492	117	4	118	3230	53	4014	16,06%
Heves	275	39	3	70	61	13	461	1,84%
Jász-Nagykun-Szolnok	222	40	4	50	99	25	440	1,76%
Komárom-Esztergom	81	20		23	48	7	179	0,72%
Nógrád	247	28	3	74	569	7	928	3,71%
Pest	1134	303	15	260	776	93	2581	10,32%
Somogy	267	78	4	43	349	25	766	3,06%
Szabolcs-Szatmár-Bereg	379	45	15	53	235	8	735	2,94%
Tolna	208	22	3	18	28	5	284	1,14%
Vas	90	16	3	7	30	1	147	0,59%
Veszprém	184	46	3	36	100	27	396	1,58%
Zala	54	11	3	7	18	6	99	0,40%
Hajléktalan	8			6	737		751	3,00%
Külföldi	2	1	3	8	85	2	101	0,40%
ÖSSZESEN	8389	1726	146	2159	12007	572	24999	100,00%

A 7. táblázat lehetőséget kínál az egyes anyagcsoportok alapján történő sorrend felállítására is. Megfigyelhető, hogy a legtöbb megyében – kivéve Budapestet, Bács-Kiskun, Csongrád, Hajdú-Bihar, Nógrád és Somogy megyét, ahol az alkoholmérgezés a nagyobb esetszámú - a gyógyszermérgezés fordul elő a legnagyobb esetszámmal.

Megyék közötti különbségek a szuicid mérgezések tekintetében

A legtöbb szuicid mérgezési eset Budapesten (21,86%, 1212 eset) és Pest megyében (11,49%, 637 eset) élő lakossal történt (lásd: 8. táblázat). Ezt követi Bács-Kiskun, Csongrád és Fejér megye. Ha a szuicid mérgezések esetszámát a népességre vonatkoztatjuk (lásd: 7. ábra), Nógrád megye szerepel az első helyen. Ezt a megyét Csongrád, Békés és Tolna megye követi.

7. ábra: Szuicid mérgezések száma a népességre vonatkoztatva



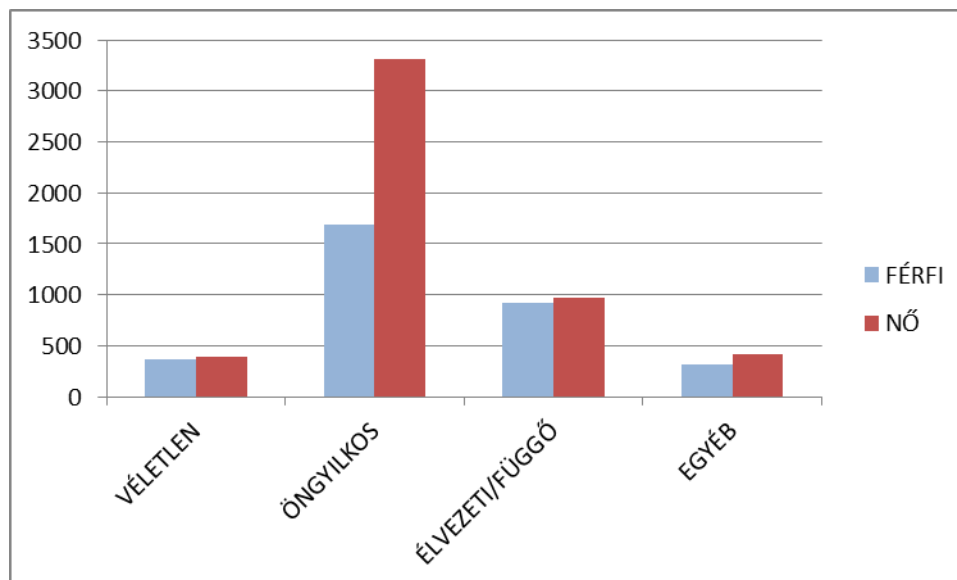
8. táblázat: Szuicid mérgezések megoszlása lakóhely szerint és anyagcsoportonként

Megyék	Anyagcsoportok							Σ	%
	Gyógyszerek	Ipari és háztartási szerek	Növényvédő szerek	Kábítószer	Alkohol	Egyéb anyagok			
Bács-Kiskun	298	16	3	1	15	3	336	6,06%	
Baranya	233	7	1	4		5	250	4,51%	
Békés	249	5	1		7	3	265	4,78%	
Borsod-Abaúj-Zemplén	219	6	1	1	3		230	4,15%	
Budapest	1105	38	1	21	43	4	1212	21,86%	
Csongrád	272	18	6	3	19	2	320	5,77%	
Fejér	295	11	1			3	310	5,59%	
Győr-Moson-Sopron	143	5	1	1		1	151	2,72%	
Hajdú-Bihar	235	18	2	3	37	4	299	5,39%	
Heves	185	9	2	1	2	1	200	3,61%	
Jász-Nagykun-Szolnok	154	6		3	2	3	168	3,03%	
Komárom-Esztergom	47	2				1	50	0,90%	
Nógrád	168	10		1	3		182	3,28%	
Pest	556	44	9	12	12	4	637	11,49%	
Somogy	160	17	2	1	2	1	183	3,30%	
Szabolcs-Szatmár-Bereg	273	10	10	2	2	2	299	5,39%	
Tolna	158	5	1	2		2	168	3,03%	
Vas	81	4	3				88	1,59%	
Veszprém	139	10	1		1	5	156	2,81%	
Zala	34	1	2				37	0,67%	
Hajléktalan	1			1	1		3	0,05%	
Külföldi							0	0,00%	
ÖSSZESEN	5005	242	47	57	149	44	5544	100,00%	

Gyógyszermérgeзések

2016-ban 8389 gyógyszermérgeзést jelentettek az egészségügyi intézmények, ami az összes bejelentett mérgeзési eset 33,56%-a. A gyógyszermérgeзettek kb. 40%-a férfi, 60%-a nő volt (férfiak: 39,31%, 3 298 eset; nők: 60,69%, 5 091 eset), s az esetek kb. 60%-a (59,66%) öngyilkosság következménye (lásd: 1. és 5. táblázat). A szuicid mérgeзések egyharmada férfiak, kétharmada nők körében történt (férfiak: 1 694 eset, 33,85%, nők: 3 311 eset, 66,15%), a halálozási arány a két nemnél eltér (férfiak: 8 eset a 3 298-ból, azaz 0,25%, nők: 27 eset az 5 091-ből, azaz 0,53%) (lásd: 8. ábra). A véletlen gyógyszermérgeзések gyakorisága 9,05%, az élvezeti/függő indok okozta mérgeзéseké pedig 22,52%, s mindkét esetben hasonló a nemek aránya (férfiak: ~48%, nők: ~52%). Az egyéb esetek a gyógyszerekkel történt mérgeзések 8,77%-át teszik ki (férfiak: 43,07%, nők: 56,93%) (lásd: 5. táblázat). Halállal 35 gyógyszermérgeзés végződött, ami az összes haláleset 48,61%-a. 35 halálesetből 26 (74,29%) szuicid mérgeзéseknél következett be, 5 a férfiak, 21 a nők körében.

8. ábra: Gyógyszermérgeзések megoszlása nemek és indítékok szerint



A 9. táblázatban az egyes, ATC kód szerinti gyógyszer csoportokkal történt mérgeзések láthatóak. Központi idegrendszerre ható gyógyszerekkel (ATC-N) történt legtöbb mérgeзési eset (50,64%, 4 248 eset) és a legtöbb haláleset (férfiak: 2 eset, nők: 12 eset). Nagyobb arányban képviseltetik magukat még a kardiovaszkuláris rendszerre ható szerek (ATC-C), amelyekkel az esetek 3,59%-ban történt mérgeзés. A többi csoportba tartozó gyógyszerekkel történt mérgeзés viszonylag alacsony esetszámmal szerepel, sokkal inkább jellemző a mérgeзések során a gyógyszerek keverése (vegyes: 8,79%, 737 eset) vagy alkohollal történő egyidejű használata (27,24%, 2 285 eset). Ismeretlen, be nem azonosított gyógyszerekkel az esetek 3,33%-ában történt mérgeзés.

A táblázatban használt kódok jelentése:

ATC-A: Tápcsatorna és anyagcsere gyógyszerei, ATC-B: Vér és vérképzőszervek gyógyszerei, ATC-C: Kardiovaszkuláris rendszer gyógyszerei, ATC-D: Bőrgyógyászati készítmények, ATC-G: Urogenitális rendszer gyógyszerei, ATC-H: Szisztémás hormonkészítmények a nemi hormonok kivételével, ATC-J: Szisztémás fertőzéselleni szerek, ATC-L: Daganatellenes és immunmoduláns szerek, ATC-M: Váz- és izomrendszer gyógyszerei, ATC-N: Központi idegrendszer gyógyszerei, ATC-P: Parazitaellenes készítmények, féregűzők, repellensek, ATC-R: Légzőrendszer gyógyszerei, ATC-S: Érzékszervek gyógyszerei, ATC-V: Egyéb gyógyszerek.

9. táblázat: Gyógyszermérgeзések

Gyógyszerek	Mérgeзések											
	VÉLETLEN		ÖNGYILKOS		ÉLV./FÜGGŐ		EGYÉB		ÖSSZESEN		Σ	%
	férfi	nő	férfi	nő	férfi	nő	férfi	nő	férfi	nő		
ATC-A	14	18	17	22	1	3	1	5	33	48	81	0,97%
ATC-B	54	58 [1]	5	11	1	2	11 [1]	18	71 [1]	89 [1]	160 [2]	1,91%
ATC-C	50	37 [1]	65	115 [3]	3	8	9 [1]	14 [1]	127 [1]	174 [5]	301 [6]	3,59%
ATC-D		1						1	0	2	2	0,02%
ATC-G	2	5	1	4		1			3	10	13	0,15%
ATC-H	2	3	1 [1]	5	1				4 [1]	8	12 [1]	0,14%
ATC-J	4	3	1	1	1	1	2	1	8	6	14	0,17%
ATC-L			2	2					2	2	4	0,05%
ATC-M	23	10	10	34	3	5	2	11	38	60	98	1,17%
ATC-N	115	142	837 [1]	1982 [9]	302	452	170 [1]	248 [3]	1424 [2]	2824 [12]	4248 [14]	50,64%
ATC-P				1					0	1	1	0,01%
ATC-R	33	30	4	15	3	2	3	5	43	52	95	1,13%
ATC-S		1		1					0	2	2	0,02%
ATC-V	2	4							2	4	6	0,07%
FoNo	11	7					1		12	7	19	0,23%
gyógyhatású készítmény	8	7	1	2	1		1	4	11	13	24	0,29%
gyógyszer és alkohol	18	14	501	562	576	466	88	60	1183	1102	2285	27,24%
homeopátiás szer	1	2	1	1		1	1	1	3	5	8	0,10%
ismeretlen	17	21	59	126 [2]	9	7	17	23	102	177 [2]	279 [2]	3,33%
vegyes	17	25	189 [3]	427 [7]	15	25	11	28	232 [3]	505 [7]	737 [10]	8,79%
ÖSSZESEN	371	388 [2]	1694 [5]	3311 [21]	916	973	317 [3]	419 [4]	3298 [8]	5091 [27]	8389 [35]	100,00%

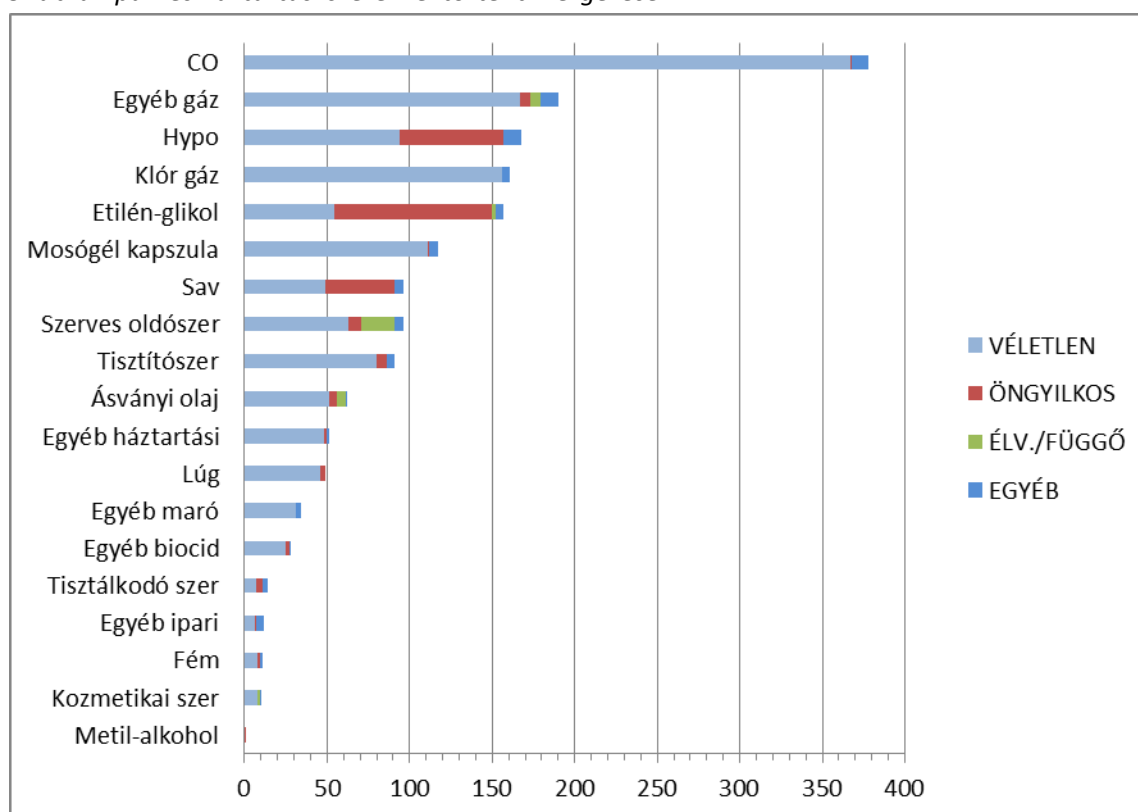
Megjegyzés: Zárójelben a halálos esetek száma

Ipari és háztartási szerekkel történt mérgezések

Az ipari és háztartási anyagokkal történt mérgezések az összes mérgezés 6,90%-át teszik ki (1 726 eset). A nemek közötti különbség a mérgezési esetek gyakoriságát tekintve nem számottevő (férfiak: 52,95%, nők: 47,05%) (lásd: 1. táblázat). 22 haláleset történt, ebből 12 a férfiak és 10 a nők körében. A 22 halálesetből 18 szuicid, 2 véletlen és 2 egyéb indokból bekövetkezett mérgezés miatt történt (lásd: 10. táblázat). A gyógyszermérgezésekkel ellentétben itt a véletlen esetek száma dominál 1 371 (79,43%) (lásd: 5. táblázat). A véletlen mérgezések jelentős túlsúlya az ipari és háztartási szereken belüli alcsoportok mindegyikénél megfigyelhető (lásd: 9. ábra, 10. táblázat), de etilén-glikol, hypo és sav esetén viszonylag magas az öngyilkossági szándékból történt mérgezések aránya.

Az ipari és háztartási szereken belüli anyagcsoportokat vizsgálva láthatjuk, hogy a gázok csoportja okozta a legtöbb mérgezést, csakúgy, mint az elmúlt években. Ezen mérgezések jelentős részét szén-monoxid (21,90%, 378 eset) és egyéb gázok (11,01%, 190 eset) és klór gáz (9,33%, 161 eset) okozta. Etilén-glikol (9,10%) okoz még jelentősebb számú mérgezést, itt magas az öngyilkossági szándék, az esetek 61,15%-ában jelölték meg a mérgezés indítékeként. A hypo-val történt mérgezések (9,73%, 168 eset) szintén jelentős hányada öngyilkossági szándék következménye (37,50%). Ezt követik a mosógél kapszulákkal történt háztartási mérgezések (6,78%, 117 eset), a savak (5,56%, 96 eset), a szerves oldószer (5,56%, 96 eset) majd a tisztítószer csoportja, mint mosószer, mosópor, öblítő stb. (5,27%, 91 eset). Kisebb számú mérgezést okoznak ásványi olajok (3,59%), az egyéb háztartási anyagok (2,95%), a lúgok (2,84%), az egyéb marószer (1,97%) és az egyéb biocidok (1,62%).

9. ábra: Ipari és háztartási szerekkel történt mérgezések



10. táblázat: Ipari és háztartási anyagokkal történt mérgezések

Ipari és háztartási szerek	Mérgezések											Σ	%
	VÉLETLEN		ÖNGYILKOS		ÉLV./FÜGGŐ		EGYÉB		ÖSSZESEN				
	férfi	nő	férfi	nő	férfi	nő	férfi	nő	férfi	nő			
ásványi olaj	44	7	4	1	4	1	1		53	9	62	3,59%	
CO	171	196	1				5	5	177	201	378	21,90%	
egyéb biocid	17	8		2				1	17	11	28	1,62%	
egyéb gáz	83	84	5	1	5	1	8	3	101	89	190	11,01%	
egyéb háztartási	27	21		2			1		28	23	51	2,95%	
egyéb ipari	3	3	1				2	3	6	6	12	0,70%	
egyéb maró	17 [1]	14					3		20 [1]	14	34 [1]	1,97%	
etilén-glikol	43 [1]	11	67 [2]	29 [2]	2		1	4	113 [3]	44 [2]	157 [5]	9,10%	
fém	7	1		1			1	1	8	3	11	0,64%	
hypo	49	45	29	34			6	5	84	84	168	9,73%	
klór gáz	54	102					2	3	56	105	161	9,33%	
kozmetikai szer	5	3			1		1		7	3	10	0,58%	
lúg	32	14		3					32	17	49	2,84%	
metil-alkohol				1					0	1	1	0,06%	
mosógél kapszula	57	54		1			1	4	58	59	117	6,78%	
sav	26	23	19 [6]	23 [5]			2	3 [1]	47 [6]	49 [6]	96 [12]	5,56%	
szerves oldószer	39	24	3 [1]	5 [1]	12	8	3	2	57 [1]	39 [1]	96 [2]	5,56%	
tisztálkodó szer	2	5	2 [1]	2			1	2 [1]	5 [1]	9 [1]	14 [2]	0,81%	
tisztítószer	39	41	4	2			2	3	45	46	91	5,27%	
ÖSSZESEN	715 [2]	656	135 [10]	107 [8]	24	10	40	39 [2]	914 [12]	812 [10]	1726 [22]	100,00%	

Megjegyzés: Zárójelben a halálos esetek száma

Növényvédőszer-mérgeзések

Növényvédő szerekkel 2016-ban összesen 146 mérgeзési esetet regisztráltunk, ez az összes mérgeзés 0,58%-a. 52%-a véletlen, 32%-a öngyilkosság miatt bekövetkezett mérgeзés (lásd: 5. táblázat). A férfiaknál gyakoribb, 67,81%-os a mérgeзés előfordulása (lásd: 1. táblázat). 3 haláleset fordult elő 2016-ban, mind öngyilkosság miatt (3 férfi). A 3 halálesetből 2 esetben herbiciddel, 1 esetben szerves foszforsav-észter hatóanyagú szerrel történt mérgeзés.

A legtöbb mérgeзés szerves foszforsav-észterekkel (25,34%) és herbicidekkel (20,55%) történt (lásd: 11. táblázat). Nagyobb gyakorisággal fordultak elő - a piretroidokhoz, fungicidekhez, valamint egyéb inszekticidekhez képest - mérgeзések egyéb, csoportba nem sorolt, új hatóanyagú növényvédő szerekkel (34,93%).

11. táblázat: Növényvédőszer-mérgeзések

Növényvédő szerek	Mérgeзések											
	VÉLETLEN		ÖNGYILKOS		ÉLV./FÜGGŐ		EGYÉB		ÖSSZESEN		Σ	%
	férfi	nő	férfi	nő	férfi	nő	férfi	nő	férfi	nő		
egyéb	20	11	6	2			7	5	33	18	51	34,93%
egyéb inszekticid	3	1	3	1					6	2	8	5,48%
fungicid	4	2	1	2					5	4	9	6,16%
herbicid	5	2	17 [2]	5			1		23 [2]	7	30 [2]	20,55%
piretroid	3	1	3	1					6	2	8	5,48%
szerves foszforsav-észter	17	4	4 [1]	2			5	5	26 [1]	11	37 [1]	25,34%
terméсnővelő anyag		3							0	3	3	2,05%
ÖSSZESEN	52	24	34 [3]	13	0	0	13	10	99 [3]	47	146 [3]	100,00%

Megjegyzés: Zárójelben a halálos esetek száma

Kábítószer fogyasztásból adódó mérgeзések

2016-ban kábítószer használat miatt 2 159 (8,64%) akut mérgeзett kezeléséről tettek jelentést a betegellátásban részt vevő egészségügyi intézmények (lásd: 1. és 12. táblázat). A tavalyi évhez képest közel 1000-rel csökkent a bejelentett kábítószeres mérgeзési eset száma. Halálos kimenetelű mérgeзés 1 esetben történt. Elmondható, hogy férfiak esetében háromszor gyakoribbak a mérgeзések (férfiak: 1 684 eset, nők: 475 eset), s ez csaknem minden alcsoportot tekintve teljesül (lásd: 10. ábra).

A kábítószeresek közül a biofű, herbál (39,60%), az amfetaminok (14,59%) és egyéb (pontosan nem meghatározott vagy ismeretlen típusú) kábítószer (13,15%) használatából adódott a legtöbb mérgeзés, nagy esetszámmal szerepeltek még a kannabinoidok (9,63%) és az ismeretlen füves

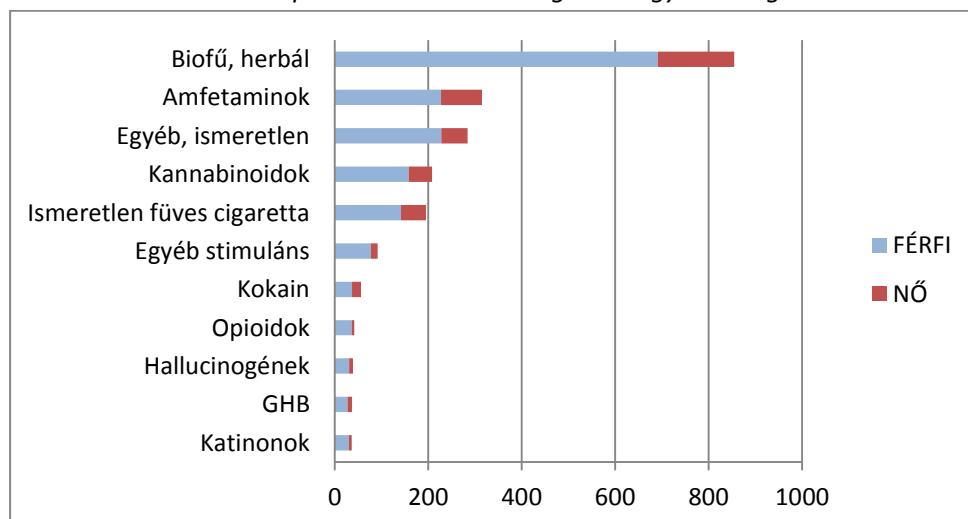
cigaretták (9,03%) is. Ezeket követik az egyéb stimulánsok (4,26%), a kokain (2,59%), az opioidok (1,95%) a hallucinogének (1,81%), GHB (1,71%) és a katinonok (1,67%) okozta mérgezések.

12. táblázat: Kábítószerelés miatti akut mérgezések anyagcsoport szerinti megoszlása

Kábítószer	Mérgezések											
	VÉLETLEN		ÖNGYILKOS		ÉLV./FÜGGŐ		EGYÉB		ÖSSZESEN		Σ	%
	férfi	nő	férfi	nő	férfi	nő	férfi	nő	férfi	nő		
amfetaminok	3	2	12	7	207	74	5	5	227	88	315	14,59%
biofű, herbál	15	13	5	4	632	140	39	7	691	164	855	39,60%
egyéb, ismeretlen	11	9	10		170	36	37	11	228	56	284	13,15%
egyéb stimuláns			3		74	15			77	15	92	4,26%
GHB			1		24	10	2		27	10	37	1,71%
hallucinogének	1	1	2		26	6	2	1	31	8	39	1,81%
ismeretlen füves cigaretta	16	8	4		96	32	26	13	142	53	195	9,03%
kannabinoidok	4	2	1	5	146	38	7	5	158	50	208	9,63%
katinonok			2		26	6	2		30	6	36	1,67%
kokain		1			35	18	2		37	19	56	2,59%
opioidok	2		1		30	5	3	1	36	6	42	1,95%
ÖSSZESEN	52	36	41	16	1466	380	125	43	1684	475	2159	100,00%

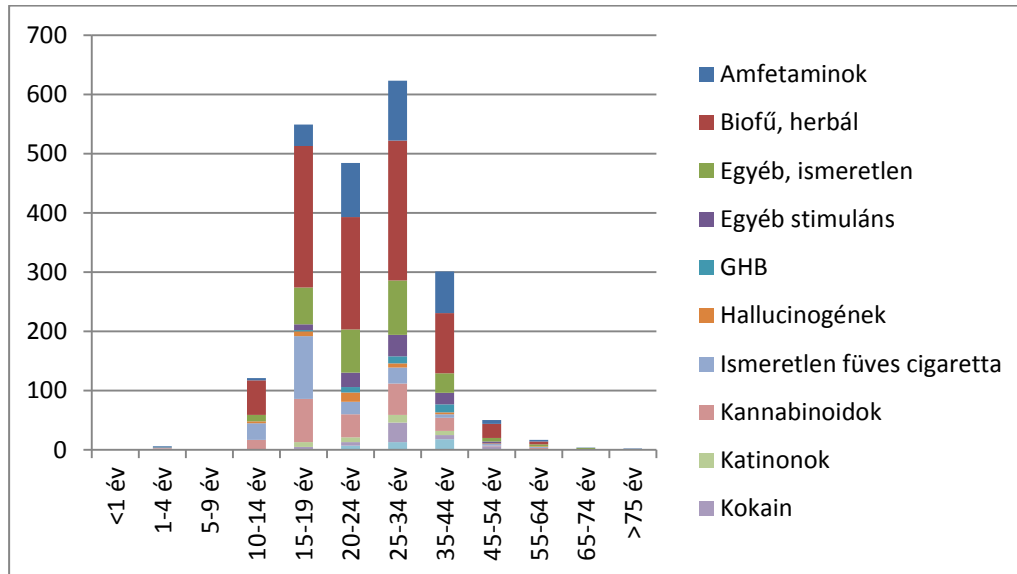
Megjegyzés: Zárójelben a halálos esetek száma

10. ábra: Kábítószer csoportokkal történt mérgezések gyakorisága



Korcsoportok bontásában vizsgálva a kábítószer használat miatt bekövetkezett mérgezéseket (lásd: 11. ábra) láthatjuk, hogy a 10-54 évesek köréből kerül ki a mérgezést szenvedett betegek csaknem egésze (98,56%-a), a 15-34 éves korcsoportból pedig több mint a háromnegyede (76,70%). Az egyes anyagcsoportokkal történt mérgezések korcsoport szerinti gyakoriságának változása utalhat az adott korcsoport által preferált szerhasználatra is. Az ismeretlen füves cigarettával történt mérgezések a 10-14 és 15-19 éves korcsoportban, az amfetaminokkal történt mérgezések pedig a 25-34 éves korcsoportban fordulnak elő a legnagyobb gyakorisággal. Megfigyelhetjük viszont, hogy a biofűvel és herbállal történt mérgezések szinte az összes korcsoportban dominálnak, ami elterjedtségére utal.

11. ábra: Kábítószer csoportokkal történt mérgezések korcsoport szerinti megoszlása



Megyei bontásban vizsgálva Budapesten, Pest, Csongrád, Hajdú-Bihar és Borsod-Abaúj-Zemplén megyében történt a legtöbb kábítószer használatból adódó mérgezés (Budapest: 876 eset, Pest: 260 eset, Csongrád: 128 eset, Hajdú-Bihar: 118 eset, Borsod-Abaúj-Zemplén: 108 eset). (lásd: 7. táblázat).

Alkoholmérgezés

A 2016-ban jelentett összes mérgezési eset 48,03%-a (12 007 eset) alkoholmérgezés (lásd: 1. táblázat). A bejelentett alkoholmérgezések száma az elmúlt évhez képest 10%-kal növekedett, 2015-ben 10 860 alkoholmérgezési esetet, 2016-ban 12 007 alkoholmérgezési esetet jelentettek a kórházak. Az alkoholmérgezettek több mint háromnegyede (77,20%) férfi, a mérgezések indítéka az esetek döntő többségében élvezeti/függő. Az elmúlt évben 6 halálos kimenetelű alkoholmérgezést jelentettek (13. táblázat).

13. táblázat: Egyéb anyagokkal történt mérgezések

Alkohol	Mérgezések											
	VÉLETLEN		ÖNGYILKOS		ÉLV./FÜGGŐ		EGYÉB		ÖSSZESEN		Σ	%
	férfi	nő	férfi	nő	férfi	nő	férfi	nő	férfi	nő		
alkohol	473 [1]	171	89	60	7579 [4]	2199 [1]	1129	307	9270 [5]	2737 [1]	12007 [6]	100,00%

Megjegyzés: Zárójelben a halálos esetek száma

Növényi és gombamérgezések, valamint biocidokkal történt mérgezések

Egyéb anyagokkal történt mérgezések növényekkel (39,51%), gombákkal (17,48%), rágcsálóirtó szerrel (13,11%) egyéb (ismeretlen) anyagokkal (12,59%), legális serkentő szerekkel, mint cigaretta, kávé, energital (11,19%) fordultak elő a legnagyobb gyakorisággal (lásd: 14. táblázat).

14. táblázat: Egyéb anyagokkal történt mérgezések

Egyéb anyagok	Mérgezések											
	VÉLETLEN		ÖNGYILKOS		ÉLV./FÜGGŐ		EGYÉB		ÖSSZESEN		Σ	%
	férfi	nő	férfi	nő	férfi	nő	férfi	nő	férfi	nő		
állatgyógyászati szer	5	3	2 [1]						7 [1]	3	10 [1]	1,75%
egyéb	28 [1]	23	1 [1]	5	2		7	6 [1]	38 [2]	34 [1]	72 [3]	12,59%
egyéb irtószer									0	0	0	0,00%
gomba	49	45	1				2	3	52	48	100	17,48%
legális serkentő szer	21	10	1		14	7	6	5	42	22	64	11,19%
növény	102	105	5 [1]	2	2		6	4	115 [1]	111	226 [1]	39,51%
rágcsálóirtó szer	23	25	19	5			3		45	30	75	13,11%
riasztószer	1	1						1	1	2	3	0,52%
rovarirtó szer	11	5	1	2	1		2		15	7	22	3,85%
ÖSSZESEN	240 [1]	217	30 [3]	14	19	7	26	19 [1]	315 [4]	257 [1]	572 [5]	100,00%

Megjegyzés: Zárójelben a halálos esetek száma

A növényekkel történt mérgezéseket vizsgálva megállapíthatjuk, hogy a mérgezések tetemes része gyerekekkel történt (lásd: Függelék 41-48. táblázat). A 0-4 éves korosztály a növényi mérgezések 80%-át (79,64%, 180 eset), az 5-9 éves korcsoport pedig a 10%-át (9,73%, 22 eset) képviseli. Rágcsálóirtó szerekkel történő mérgezést 75 esetben regisztráltunk, melynek 64%-a véletlen mérgezés (64,00%, 48 eset) volt. A véletlen rágcsálóirtó mérgezések 79,17%-át az 0-4 éves korosztály szenvedte el.

ÖSSZEFOGLALÁS

A 2016-os évben 24 999 ezer mérgezési esetet jelentettek a mérgezetek egészségügyi ellátásában részt vevő orvosok, intézmények, ami 759-cel kevesebb, mint az előző éves esetszám. A mérgezések kicsit több mint negyed százaléka (0,29%) volt halálos kimenetelű.

Az összes mérgezési esetet tekintve elmondható, hogy a nemek arányában közel 25%-os az eltérés a férfiak javára (24,64%).

Az előző évhez hasonlóan a mérgezések fő indítéka most is élvezeti/függő lett, 54%-ban volt kiváltó okként megjelölve, míg öngyilkossági kísérlet következményeként 22%-ban fordult elő mérgezés. Véletlen mérgezés az esetek kb. 14%-ában, egyéb indítékból történt mérgezés az összes eset 10%-ban következett be. Az öngyilkossági szándékból bekövetkezett mérgezések a nők körében voltak gyakoribbak, az esetek 63,5%-át teszik ki, élvezeti/függő, véletlen és egyéb indítékú mérgezés tekintetében pedig a férfiak érintettsége nagyobb, 74%, 56% és 66%.

A legtöbb mérgezés alkohollal történt, ez a 2013-ban tapasztalt 26%-os, a 2014-es 31%-os, a 2015-ös 42%-os arányhoz képest, 2016-ban 48%-ra emelkedett. A bejelentett alkohol mérgezetek száma is jelentősen emelkedett: 2013-ban 4 471 esetet, 2014-ben 7 471 esetet, 2015-ben 10 860 esetet, 2016-ban 12 007 esetet jelentettek. A bejelentett gyógyszermérgezések száma és aránya viszont csökkenő tendenciát mutat: 2013-ban 10 285 (56%), 2014-ben 10 217 (42%), 2015-ben 9 296 (36%), 2016-ban 8 389 (33,56%). A gyógyszermérgezések kb. 60%-a öngyilkossági kísérlet volt. Az ipari és háztartási szereknél, illetve egyéb anyagok esetén a véletlen mérgezések jelentős dominanciája figyelhető meg (80%), növényvédő szereknél a mérgezések 52%-a véletlen, 32%-a öngyilkossági kísérlet következménye, kábítószeres és alkoholmérgezés tekintetében pedig az élvezeti/függő volt a fő kiváltó ok.

Kor szerinti elemzést illetően megállapíthatjuk, hogy a mérgezések 50%-a a 25 és 54 év közötti korosztályt érinti. Ez a korosztály három korcsoportot ölel fel, ahol a mérgezések közel azonos gyakorisággal fordulnak elő és indítékukat tekintve is hasonló eloszlást mutatnak. Mind a három korcsoportban az esetek több mint 75%-át adja az élvezeti/függő indok miatti és az öngyilkossági szándékból bekövetkezett mérgezés. A 15-24 évesek és az 55-74 évesek körében bekövetkezett mérgezések az összes mérgezés kb. 20-20%-át teszik ki, mindkét csoportban az élvezeti/függő a mérgezés fő kiváltó oka. 75 év feletiekben legnagyobb esetszámmal öngyilkossági szándék miatt bekövetkezett (43%) és véletlen mérgezéses balesetek (24%) fordulnak elő.

A gyermekmérgezések (0-14 éves korig) az összes mérgezés közel 8%-át teszik ki. A gyermekmérgezések aránya és esetszáma az előző évhez képest kissé nőtt (2016-ban 8%, 1 967 eset 2015-ben 7%, 1 877 eset). Legveszélyeztetettebb az 1-4 éves korosztály, ahol a gyermekmérgezések 52%-a fordult elő. 7 esetben történt véletlen kábítószer mérgezés a 0-4 éves korosztályban. A 10-14 évesek körében már élvezeti/függő szándék miatti vagy szuicid mérgezések is előfordulnak, 2016-ban 105 szuicid esetet regisztráltunk, ami 83 esetben lányok körében történt gyógyszermérgezés volt. Ez az előző évhez képest magasabb esetszám.

Megyei bontásban vizsgálva, a legtöbb mérgezés budapesti lakosok körében történt, ezt követi Hajdú-Bihar és Pest megye. 10 000 lakosra vonatkoztatva Hajdú-Bihar, Csongrád, Nógrád megye

esetében magas a mérgezések számának aránya a többi megyével összehasonlítva. A legkevesebb mérgezési eset Vas és Zala megyében fordult elő.

A bejelentéshez kapcsolódó jogszabályok 2012-ben bekövetkezett módosításának köszönhetően, a mérgezési esetek bejelentése már csak elektronikusan történhet, ami a Hatóság részére könnyen nyomon követhetővé és ellenőrizhetővé teszi a jogszabályok betartását, valamint megakadályozza a hiányosan kitöltött bejelentések továbbítását. Ennek és a hatékony ellenőrzésnek köszönhetően az összes kórház elektronikusan jelent, s az előző évhez hasonló, magas számú esetbejelentést regisztráltunk.

Az előző évek adataival összehasonlítva a 2016-os adatokat, azt tapasztalhatjuk, hogy tovább emelkedett az élvezeti/függő aránya. Ami egyrészt az alkohalmérgezés bejelentését ellenőrző hatósági tevékenység eredménye, másrészt a kábítószer mérgezések bejelentésével kapcsolatos, 2014-ben bevezetett, a kórházakat érintő, külön bejelentési kötelezettség bevezetésével hozható összefüggésbe.

Szükséges még megemlíteni ezen kívül azt is, hogy a mérgezés jellegének meghatározása nem olyan egyértelmű, mint a többi elemzési szemponté. A bejelentő által megadott nem, születési év, lakhely, mérgezés kimenetele adatokból, a rendszer automatikusan meghatározza a kor, megye és halálos-nem halálos értékeket, az anyagok kategorizálása egységes, az ETTSZ-en történik, a mérgezés jellegét viszont a bejelentést rögzítő személy (orvos, asszisztens) határozza meg a kórlap és a mentősök által átadott bejelentőlap alapján, így ennek egységességét garantálni nem lehet.

FÜGGELÉK

Mérgezési eset bejelentőlap

1. A MÉRGEZETT ADATAI

1. **Névkód***:
2. **Nem***: férfi nő
3. **Születési év***: (kor:)
4. Foglalkozás:
5. **Lakhely***: település: megye:

2. A MÉRGEZÉS

1. **A mérgezést okozó anyag***:
2. **Időpontja***: év hó nap óra perc
3. Helye: saját lakás, idegen lakás, munkahely, közterület, egyéb:
4. **Módja***: szájon át, belélegezve, bőrön keresztül, egyéb:
5. **Jellege***: öngyilkosság, véletlen, abúzus, foglalkozási, egyéb:
6. **A bejelentő neve***:
7. **A bejelentő munkahelye***:

3. ELSŐ ÉSZLELÉS

1. Időpontja: év hó nap óra perc
2. Helye: saját lakás, idegen lakás, munkahely, közterület, egyéb:
3. A mérgezett állapota: eszméletlen, zavart tudat, ép tudat, légzési elégtelenség, keringési elégtelenség, egyéb:
4. Az ellátás módja: hánytatás, gyomormosás, orvosi szén, hashajtás, mesterséges lélegeztetés, külső szívmasszázs, egyéb:
5. **A mérgezett sorsa***: végleges ellátás, további kezelés járó betegként, kórházi beutalás, meghalt
Halál időpontja: év hó nap óra perc
6. Az első ellátást végző neve:
Munkahelye:
..... év hó nap

.....
orvos, mentőtiszt aláírása

4. KÓRHÁZI ELLÁTÁS

1. **Kórházi esetazonosító szám (kórlapszám)****:
2. A felvétel időpontja: év hó nap óra perc
3. A mérgezett állapota: eszméletlen, zavart tudat, ép tudat, légzési elégtelenség, keringési elégtelenség, egyéb:
4. Ellátás módja: hánytatás, gyomormosás, orvosi szén, hashajtás, mesterséges lélegeztetés, külső szívmasszázs, egyéb:
5. Kórisme:
6. **Kibocsátás, elhalálozás időpontja****: év hó nap óra perc
7. **A mérgezett sorsa****: gyógyult, további orvosi ellenőrzést igényel, maradandó egészségkárosodást szenvedett, meghalt
8. Epikrízis:
9. **Kórház, osztály megnevezése****:
Címe:
..... év hó nap

P. H.

orvos olvasható aláírása

A *-gal jelölt mezők kitöltése kötelező.

A **-gal jelölt mezők kitöltése kórházi ellátás esetén kötelező.

1. táblázat: Gyógyszermérgezések / 2016

FÉRFI - VÉLETLEN

Gyógyszerek	Korcsoportok												Összesen
	<1 év	1-4 év	5-9 év	10-14 év	15-19 év	20-24 év	25-34 év	35-44 év	45-54 év	55-64 év	65-74 év	>75 év	
ATC-A	1	9		1	1			1	1				14
ATC-B		1						3	2	9	11	28	54
ATC-C	1	29	4	2					3	1	1	9	50
ATC-D													
ATC-G	1	1											2
ATC-H		1										1	2
ATC-J	1	3											4
ATC-L													
ATC-M		17	1	1		2		2					23
ATC-N	2	63	8	6	5	3	7	6	6	5		4	115
ATC-P													
ATC-R	2	25	2	1			1				2		33
ATC-S													
ATC-V		1	1										2
FoNo	4	7											11
gyógyhatású készítmény	1	7											8
gyógyszer és alkohol					1	3	1	5	3	3	2		18
homeopátiás szer		1											1
ismeretlen		6	2	1	1	1		2			2	2	17
vegyes	1	10					1	1	1	1		2	17
ÖSSZESEN	14	181	18	12	8	9	10	20	16	19	18	46	371 [0]

Megjegyzés: Zárójelben a halálos esetek száma

2. táblázat: Gyógyszermérgeзések / 2016

NŐ - VÉLETLEN

Gyógyszerek	Korcsoportok												Összesen
	<1 év	1-4 év	5-9 év	10-14 év	15-19 év	20-24 év	25-34 év	35-44 év	45-54 év	55-64 év	65-74 év	>75 év	
ATC-A		9	4	1		1	1			1	1		18
ATC-B		1					2	1	2	5 [1]	13	34	58 [1]
ATC-C	3	18	1		1		1		1		1	11 [1]	37 [1]
ATC-D			1										1
ATC-G		2	2	1									5
ATC-H		2										1	3
ATC-J		1	1		1								3
ATC-L													
ATC-M	1	7		1			1						10
ATC-N	3	54	2	14	9	5	7	7	7	8	10	16	142
ATC-P													
ATC-R		25	3				1			1			30
ATC-S		1											1
ATC-V		3								1			4
FoNo	2	4										1	7
gyógyhatású készítmény	1	5								1			7
gyógyszer és alkohol					3		5	2	2	1	1		14
homeopátiás szer		2											2
ismeretlen		8	1	1	2	1			3	3	1	1	21
vegyes		6	2	2	2		1	1	1	2	2	6	25
ÖSSZESEN	10	148	17	20	18	7	19	11	16	23 [1]	29	70 [1]	388 [2]

Megjegyzés: Zárójelben a halálos esetek száma

3. táblázat: Gyógyszermérgezések / 2016

FÉRFI - ÖNGYILKOS

Gyógyszerek	Korcsoportok												Összesen
	<1 év	1-4 év	5-9 év	10-14 év	15-19 év	20-24 év	25-34 év	35-44 év	45-54 év	55-64 év	65-74 év	>75 év	
ATC-A					2		3	2	2	4	1	3	17
ATC-B						1	1	2	1				5
ATC-C					3	2	5	11	21	10	6	7	65
ATC-D													
ATC-G								1					1
ATC-H										1 [1]			1 [1]
ATC-J					1								1
ATC-L				1					1				2
ATC-M				1	4		1	1	2	1			10
ATC-N				6	77	76	176	201	149	87	33	32 [1]	837 [1]
ATC-P													
ATC-R					1	1		1	1				4
ATC-S													
ATC-V													
FoNo													
gyógyhatású készítmény									1				1
gyógyszer és alkohol				1	21	35	86	150	124	60	16	8	501
homeopátiás szer					1								1
ismeretlen					1	10	14	9	8	6	6	5	59
vegyes				3	11	13	27	29	43	30	14 [1]	19 [2]	189 [3]
ÖSSZESEN				12	122	138	313	407	353	199 [1]	76 [1]	74 [3]	1694 [5]

Megjegyzés: Zárójelben a halálos esetek száma

4. táblázat: Gyógyszermérgezések / 2016

NŐ - ÖNGYILKOS

Gyógyszerek	Korcsoportok											Összesen	
	<1 év	1-4 év	5-9 év	10-14 év	15-19 év	20-24 év	25-34 év	35-44 év	45-54 év	55-64 év	65-74 év		>75 év
ATC-A				1			4	6	2	3	3	3	22
ATC-B				1	1		1	4	1		2	1	11
ATC-C				3	11	6	14	16	18 [1]	18	7 [1]	22 [1]	115 [3]
ATC-D													
ATC-G					2	1		1					4
ATC-H				1				2	1			1	5
ATC-J					1								1
ATC-L					1					1			2
ATC-M				6	11	4	2	2	1	2	3	3	34
ATC-N				44	158	137 [1]	255	434 [1]	367 [1]	279 [5]	150	158 [1]	1982 [9]
ATC-P							1						1
ATC-R				2	3		3	2	2	2		1	15
ATC-S												1	1
ATC-V													
FoNo													
gyógyhatású készítmény					1	1							2
gyógyszer és alkohol				2	16	37	66	140	177	89	29	6	562
homeopátiás szer				1									1
ismeretlen				2	12	11	9	22	25 [1]	24	10 [1]	11	126 [2]
vegyes				20	47	24	40	75	77	66 [1]	28 [2]	50 [4]	427 [7]
ÖSSZESEN				83	264	221 [1]	395	704 [1]	671 [3]	484 [6]	232 [4]	257 [6]	3311 [21]

Megjegyzés: Zárójelben a halálos esetek száma

5. táblázat: Gyógyszermérgezések / 2016

FÉRFI - ÉLVEZETI/FÜGGŐ

Gyógyszerek	Korcsoportok											Összesen	
	<1 év	1-4 év	5-9 év	10-14 év	15-19 év	20-24 év	25-34 év	35-44 év	45-54 év	55-64 év	65-74 év		>75 év
ATC-A										1			1
ATC-B										1			1
ATC-C						1			1			1	3
ATC-D													
ATC-G													
ATC-H						1							1
ATC-J									1				1
ATC-L													
ATC-M					2		1						3
ATC-N				7	39	48	83	66	32	17	7	3	302
ATC-P													
ATC-R					2	1							3
ATC-S													
ATC-V													
FoNo													
gyógyhatású készítmény						1							1
gyógyszer és alkohol				3	32	36	131	169	146	50	7	2	576
homeopátiás szer													
ismeretlen					2	3	1	1	2				9
vegyes					2	3	1	3	3	3			15
ÖSSZESEN				10	79	94	217	239	185	72	14	6	916 [0]

Megjegyzés: Zárójelben a halálos esetek száma

6. táblázat: Gyógyszermérgezések / 2016

NŐ - ÉLVEZETI/FÜGGŐ

Gyógyszerek	Korcsoportok											Összesen	
	<1 év	1-4 év	5-9 év	10-14 év	15-19 év	20-24 év	25-34 év	35-44 év	45-54 év	55-64 év	65-74 év		>75 év
ATC-A					1			1			1		3
ATC-B											1	1	2
ATC-C						2	1	2		1	2		8
ATC-D													
ATC-G					1								1
ATC-H													
ATC-J							1						1
ATC-L													
ATC-M						1	2	2					5
ATC-N				18	73	44	89	81	64	46	20	17	452
ATC-P													
ATC-R					1	1							2
ATC-S													
ATC-V													
FoNo													
gyógyhatású készítmény													
gyógyszer és alkohol				5	23	32	94	127	108	63	13	1	466
homeopátiás szer					1								1
ismeretlen					1	1		1	1	2	1		7
vegyes				1	3	1	4	6	5		3	2	25
ÖSSZESEN				24	104	82	191	220	178	112	41	21	973 [0]

Megjegyzés: Zárójelben a halálos esetek száma

7. táblázat: Gyógyszermérgezések / 2016

FÉRFI - EGYÉB (kivéve foglalkozási)

Gyógyszerek	Korcsoportok											Összesen	
	<1 év	1-4 év	5-9 év	10-14 év	15-19 év	20-24 év	25-34 év	35-44 év	45-54 év	55-64 év	65-74 év		>75 év
ATC-A								1					1
ATC-B			1				1			2	3	4	11 [1]
ATC-C		1			1		1		1	1	1	3	9 [1]
ATC-D													
ATC-G													
ATC-H													
ATC-J					1	1							2
ATC-L													
ATC-M			1				1						2
ATC-N		1		7	35	29	32	25	16	15	3	7	170 [1]
ATC-P													
ATC-R		1	1		1								3
ATC-S													
ATC-V													
FoNo												1	1
gyógyhatású készítmény								1					1
gyógyszer és alkohol					10	11	15	28	18	5	1		88
homeopátiás szer			1										1
ismeretlen				2	2	1	4	4	2	2			17
vegyes					2	2	2	2	1	1		1	11
ÖSSZESEN		3	4	9	52	44	56	61	38	26	8	16	317 [3]

Megjegyzés: Zárójelben a halálos esetek száma

8. táblázat: Gyógyszermérgezések / 2016

NŐ - EGYÉB (kivéve foglalkozási)

Gyógyszerek	Korcsoportok											Összesen	
	<1 év	1-4 év	5-9 év	10-14 év	15-19 év	20-24 év	25-34 év	35-44 év	45-54 év	55-64 év	65-74 év		>75 év
ATC-A			1	2	1				1				5
ATC-B		1			1					3	8	5	18
ATC-C					5		2			1	1	5 [1]	14 [1]
ATC-D											1		1
ATC-G													
ATC-H													
ATC-J												1	1
ATC-L													
ATC-M		1		1	7			1	1				11
ATC-N		3		22	43	30	25	47 [1]	33	18	11 [1]	16 [1]	248 [3]
ATC-P													
ATC-R		2			1				1			1	5
ATC-S													
ATC-V													
FoNo													
gyógyhatású készítmény		1		1		1	1						4
gyógyszer és alkohol		1			5	1	11	19	16	6	1		60
homeopátiás szer		1											1
ismeretlen				3		4	1	1	8	4		2	23
vegyes			1	7	6	1	2	4		2	2	3	28
ÖSSZESEN		10	2	36	69	37	42	72 [1]	60	34	24 [1]	33 [2]	419 [4]

Megjegyzés: Zárójelben a halálos esetek száma

9. táblázat: Gyógyszermérgezések / 2016

FÉRFI - FOGLALKOZÁSI

Gyógyszerek	Korcsoportok											Összesen	
	<1 év	1-4 év	5-9 év	10-14 év	15-19 év	20-24 év	25-34 év	35-44 év	45-54 év	55-64 év	65-74 év		>75 év
ATC-A													
ATC-B													
ATC-C													
ATC-D													
ATC-G													
ATC-H													
ATC-J													
ATC-L													
ATC-M													
ATC-N													
ATC-P													
ATC-R													
ATC-S													
ATC-V													
FoNo													
gyógyhatású készítmény													
gyógyszer és alkohol													
homeopátiás szer													
ismeretlen													
vegyes													
ÖSSZESEN													0 [0]

Megjegyzés: Zárójelben a halálos esetek száma

10. táblázat: Gyógyszermérgezések / 2016

NŐ - FOGLALKOZÁSI

Gyógyszerek	Korcsoportok											Összesen	
	<1 év	1-4 év	5-9 év	10-14 év	15-19 év	20-24 év	25-34 év	35-44 év	45-54 év	55-64 év	65-74 év		>75 év
ATC-A													
ATC-B													
ATC-C													
ATC-D													
ATC-G													
ATC-H													
ATC-J													
ATC-L													
ATC-M													
ATC-N													
ATC-P													
ATC-R													
ATC-S													
ATC-V													
FoNo													
gyógyhatású készítmény													
gyógyszer és alkohol													
homeopátiás szer													
ismeretlen													
vegyes													
ÖSSZESEN													0 [0]

Megjegyzés: Zárójelben a halálos esetek száma

11. táblázat: Ipari és háztartási szerekkel történt mérgezések / 2016

FÉRFI - VÉLETLEN

Ipari és háztartási szerek	Korcsoportok											Összesen	
	<1 év	1-4 év	5-9 év	10-14 év	15-19 év	20-24 év	25-34 év	35-44 év	45-54 év	55-64 év	65-74 év		>75 év
ásványi olaj	2	11	10	2	1	4	7	3	1	1	2		44
CO	4	9	16	23	11	18	20	25	15	14	8	8	171
egyéb biocid	1	6	1			2	3	1	1	1	1		17
egyéb gáz	4	5	1	7	8	7	8	9	18	10	3	3	83
egyéb háztartási szer	3	22	1									1	27
egyéb ipari anyag		2	1										3
egyéb maró vagy irritáló a.		3	2	2		1	2	1	1	3		2	17 [1]
etlién-glikol		7	4	1	2	1	7	4	6	5	3	3	43 [1]
fém	1	4	2										7
hypo	1	28	4	6	1	2	1		1	3	1	1	49
klór gáz			4	24		3	8	10	4			1	54
kozmetikai szer	1	3							1				5
lúg	1	25	1				2	1	1	1			32
metil-alkohol													
mosógél kapszula	6	48	3										57
sav	1	15			1	2	4	1			1	1	26
szerves oldószer	1	21	1		1	1	3	2	4	4		1	39
tisztálkodó szer		1		1									2
tisztítószer	3	24					4	3	2	1		2	39
ÖSSZESEN	29	234	51	66	25	41	69	60	55	43	19	23	715 [1] [2]

Megjegyzés: Zárójelben a halálos esetek száma

12. táblázat: Ipari és háztartási szerekkel történt mérgezések / 2016

NŐ - VÉLETLEN

Ipari és háztartási szerek	Korcsoportok											Összesen	
	<1 év	1-4 év	5-9 év	10-14 év	15-19 év	20-24 év	25-34 év	35-44 év	45-54 év	55-64 év	65-74 év		>75 év
ásványi olaj		7											7
CO	3	16	8	23	29	13	30	28	18	10	11	7	196
egyéb biocid		3	1				1		2	1			8
egyéb gáz	2	2	1	11	22	5	2	5	3	14	6	11	84
egyéb háztartási szer	4	9	2	1	2		1		1	1			21
egyéb ipari anyag		2						1					3
egyéb maró vagy irritáló a.		3	5			1	1		2	1		1	14
etilén-glikol		1	1		1	1	1	1	1	2	2		11
fém		1											1
hypo	2	15	9	2	3	1	1	1	2	2	2	5	45
klór gáz		1	1	21	3	3	10	20	20	10	8	5	102
kozmetikai szer		3											3
lúg	1	6	2					2	2			1	14
metil-alkohol													
mosógél kapszula	7	45	2										54
sav		7	1			1	3	3	3	3	2		23
szerves oldószer	1	19			1			1	1		1		24
tisztálkodó szer		1										4	5
tisztítószer	1	13	1	1		1	3	6	5	5	3	2	41
ÖSSZESEN	21	154	34	59	61	26	53	68	60	49	35	36	656 [0]

Megjegyzés: Zárójelben a halálos esetek száma

13. táblázat: Ipari és háztartási szerekkel történt mérgezések / 2016

FÉRFI - ÖNGYILKOS

Ipari és háztartási szerek	Korcsoportok											Összesen	
	<1 év	1-4 év	5-9 év	10-14 év	15-19 év	20-24 év	25-34 év	35-44 év	45-54 év	55-64 év	65-74 év		>75 év
ásványi olaj							1		1	1	1		4
CO								1					1
egyéb biocid													
egyéb gáz				1			1	1		1		1	5
egyéb háztartási szer													
egyéb ipari anyag				1									1
egyéb maró vagy irritáló a.													
etlién-glikol					2	3	14	18	14	10	6		67 [2]
fém													
hypo					1	3	5	7	7	3	2	1	29
klór gáz													
kozmetikai szer													
lúg													
metil-alkohol													
mosógél kapszula													
sav					1		2	5	2	1	4	4	19 [6]
szerves oldószer							1		1	1			3 [1]
tisztálkodó szer				1							1		2 [1]
tisztítószer						1	1		1	1			4
ÖSSZESEN				3	4	7	25	32	26	18	14	6	135 [10]

Megjegyzés: Zárójelben a halálos esetek száma

14. táblázat: Ipari és háztartási szerekkel történt mérgezések / 2016

NŐ - ÖNGYILKOS

Ipari és háztartási szerek	Korcsoportok											Összesen	
	<1 év	1-4 év	5-9 év	10-14 év	15-19 év	20-24 év	25-34 év	35-44 év	45-54 év	55-64 év	65-74 év		>75 év
ásványi olaj					1								1
CO													
egyéb biocid									1			1	2
egyéb gáz										1			1
egyéb háztartási szer						1	1						2
egyéb ipari anyag													
egyéb maró vagy irritáló a.													
etlién-glikol					2	1	3 [1]	9	9	3	1	1 [1]	29 [2]
fém							1						1
hypo					4	4	3	2	8	6	4	3	34
klór gáz													
kozmetikai szer													
lúg					1			1	1				3
metil-alkohol												1	1
mosógél kapszula												1	1
sav				2		1		4	2 [1]	5 [1]	5 [2]	4 [1]	23 [5]
szerves oldószer					1		2	1		1 [1]			5 [1]
tisztálkodó szer				1			1						2
tisztítószer							1		1				2
ÖSSZESEN				3	9	7	12 [1]	17	22 [1]	16 [2]	10 [2]	11 [2]	107 [8]

Megjegyzés: Zárójelben a halálos esetek száma

15. táblázat: Ipari és háztartási szerekkel történt mérgezések / 2016

FÉRFI - ÉLVEZETI/FÜGGŐ

Ipari és háztartási szerek	Korcsoportok											Összesen	
	<1 év	1-4 év	5-9 év	10-14 év	15-19 év	20-24 év	25-34 év	35-44 év	45-54 év	55-64 év	65-74 év		>75 év
ásványi olaj				3	1								4
CO													
egyéb biocid													
egyéb gáz				2	3								5
egyéb háztartási szer													
egyéb ipari anyag													
egyéb maró vagy irritáló a.													
etlién-glikol								1		1			2
fém													
hypo													
klór gáz													
kozmetikai szer					1								1
lúg													
metil-alkohol													
mosógél kapszula													
sav													
szerves oldószer				1			6	4		1			12
tisztálkodó szer													
tisztítószer													
ÖSSZESEN				6	5		6	5		2			24 [0]

Megjegyzés: Zárójelben a halálos esetek száma

16. táblázat: Ipari és háztartási szerekkel történt mérgezések / 2016

NŐ - ÉLVEZETI/FÜGGŐ

Ipari és háztartási szerek	Korcsoportok											Összesen	
	<1 év	1-4 év	5-9 év	10-14 év	15-19 év	20-24 év	25-34 év	35-44 év	45-54 év	55-64 év	65-74 év		>75 év
ásványi olaj				1									1
CO													
egyéb biocid													
egyéb gáz							1						1
egyéb háztartási szer													
egyéb ipari anyag													
egyéb maró vagy irritáló a.													
etlién-glikol													
fém													
hypo													
klór gáz													
kozmetikai szer													
lúg													
metil-alkohol													
mosógél kapszula													
sav													
szerves oldószer						1	7						8
tisztálkodó szer													
tisztítószer													
ÖSSZESEN				1		1	8						10 [0]

Megjegyzés: Zárójelben a halálos esetek száma

17. táblázat: Ipari és háztartási szerekkel történt mérgezések / 2016

FÉRFI - EGYÉB (kivéve foglalkozási)

Ipari és háztartási szerek	Korcsoportok											Összesen	
	<1 év	1-4 év	5-9 év	10-14 év	15-19 év	20-24 év	25-34 év	35-44 év	45-54 év	55-64 év	65-74 év		>75 év
ásványi olaj								1					1
CO						1		1		2			4
egyéb biocid													
egyéb gáz							2	2	1	1			6
egyéb háztartási szer							1						1
egyéb ipari anyag													
egyéb maró vagy irritáló a.			1						2				3
etlién-glikol											1		1
fém													
hypo	1				2		1	1					5
klór gáz				1									1
kozmetikai szer	1												1
lúg													
metil-alkohol													
mosógél kapszula		1											1
sav			1										1
szerves oldószer					2				1				3
tisztálkodó szer									1				1
tisztítószer						1					1		2
ÖSSZESEN	2	1	2	1	4	2	4	5	5	3	1	1	31

Megjegyzés: Zárójelben a halálos esetek száma

[0]

18. táblázat: Ipari és háztartási szerekkel történt mérgezések / 2016

NŐ - EGYÉB (kivéve foglalkozási)

Ipari és háztartási szerek	Korcsoportok											Összesen	
	<1 év	1-4 év	5-9 év	10-14 év	15-19 év	20-24 év	25-34 év	35-44 év	45-54 év	55-64 év	65-74 év		>75 év
ásványi olaj													
CO		1	1	1		2							5
egyéb biocid					1								1
egyéb gáz										1	2		3
egyéb háztartási szer													
egyéb ipari anyag													
egyéb maró vagy irritáló a.													
etilén-glikol						1	1					2	4
fém		1											1
hypo					2		1	2					5
klór gáz				3									3
kozmetikai szer													
lúg													
metil-alkohol													
mosógél kapszula	1	3											4
sav									1		1 [1]		2 [1]
szerves oldószer				1	1								2
tisztálkodó szer												2 [1]	2 [1]
tisztítószer			1			1			1				3
ÖSSZESEN	1	5	2	5	4	4	2	2	2	1	3 [1]	4 [1]	35 [2]

Megjegyzés: Zárójelben a halálos esetek száma

19. táblázat: Ipari és háztartási szerekkel történt mérgezések / 2016

FÉRFI - FOGLALKOZÁSI

Ipari és háztartási szerek	Korcsoportok											Összesen	
	<1 év	1-4 év	5-9 év	10-14 év	15-19 év	20-24 év	25-34 év	35-44 év	45-54 év	55-64 év	65-74 év		>75 év
ásványi olaj													
CO							1						1
egyéb biocid													
egyéb gáz									1	1			2
egyéb háztartási szer													
egyéb ipari anyag						1			1				2
egyéb maró vagy irritáló a.													
etlién-glikol													
fém							1						1
hypo									1				1
klór gáz							1						1
kozmetikai szer													
lúg													
metil-alkohol													
mosógél kapszula													
sav							1						1
szerves oldószer													
tisztálkodó szer													
tisztítószer													
ÖSSZESEN						1	4		3	1			9

Megjegyzés: Zárójelben a halálos esetek száma

20. táblázat: Ipari és háztartási szerekkel történt mérgezések / 2016

NŐ - FOGLALKOZÁSI

Ipari és háztartási szerek	Korcsoportok											Összesen	
	<1 év	1-4 év	5-9 év	10-14 év	15-19 év	20-24 év	25-34 év	35-44 év	45-54 év	55-64 év	65-74 év		>75 év
ásványi olaj													
CO													
egyéb biocid													
egyéb gáz													
egyéb háztartási szer													
egyéb ipari anyag					1			2					3
egyéb maró vagy irritáló a.													
etlién-glikol													
fém													
hypo													
klór gáz													
kozmetikai szer													
lúg													
metil-alkohol													
mosógél kapszula													
sav							1						1
szerves oldószer													
tisztálkodó szer													
tisztítószer													
ÖSSZESEN					1		1	2					4 [0]

Megjegyzés: Zárójelben a halálos esetek száma

21. táblázat: Növényvédő szerekkel történt mérgezések / 2016

FÉRFI - VÉLETLEN

Növényvédő szerek	Korcsoportok											Összesen	
	<1 év	1-4 év	5-9 év	10-14 év	15-19 év	20-24 év	25-34 év	35-44 év	45-54 év	55-64 év	65-74 év		>75 év
egyéb		2		1	9	2	1	2		3			20
egyéb inszekticid		1					1		1				3
fungicid		1					1	1			1		4
herbicide		2		1			1				1		5
piretroid						1		2					3
szerves foszforsav-észter		3	1		10		2	1					17
termésmnövelő anyag													
ÖSSZESEN		9	1	2	19	3	6	6	1	3	2		52 [0]

Megjegyzés: Zárójelben a halálos esetek száma

22. táblázat: Növényvédő szerekkel történt mérgezések / 2016

NŐ - VÉLETLEN

Növényvédő szerek	Korcsoportok											Összesen	
	<1 év	1-4 év	5-9 év	10-14 év	15-19 év	20-24 év	25-34 év	35-44 év	45-54 év	55-64 év	65-74 év		>75 év
egyéb		1			5			2		1		2	11
egyéb inszekticid		1											1
fungicid										1	1		2
herbicid								1		1			2
piretroid										1			1
szerves foszforsav-észter				1	2		1						4
termésnövelő anyag			1	1				1					3
ÖSSZESEN		2	1	2	7		1	3	1	1	3	3	24 [0]

Megjegyzés: Zárójelben a halálos esetek száma

23. táblázat: Növényvédő szerekkel történt mérgezések / 2016

FÉRFI - ÖNGYILKOS

Növényvédő szerek	Korcsoportok											Összesen	
	<1 év	1-4 év	5-9 év	10-14 év	15-19 év	20-24 év	25-34 év	35-44 év	45-54 év	55-64 év	65-74 év		>75 év
egyéb									1	2	1	2	6
egyéb inszekticid							1		1		1		3
fungicid										1			1
herbicidek							2	5 [1]	2	2 [1]	3	3	17 [2]
piretroid						1			1	1			3
szerves foszforsav-észter								2			1	1 [1]	4 [1]
termésnövelő anyag													
ÖSSZESEN						1	3	7 [1]	5	6 [1]	6	6 [1]	34 [3]

Megjegyzés: Zárójelben a halálos esetek száma

24. táblázat: Növényvédő szerekkel történt mérgezések / 2016

NŐ - ÖNGYILKOS

Növényvédő szerek	Korcsoportok											Összesen	
	<1 év	1-4 év	5-9 év	10-14 év	15-19 év	20-24 év	25-34 év	35-44 év	45-54 év	55-64 év	65-74 év		>75 év
egyéb									2				2
egyéb inszekticid								1					1
fungicid							1		1				2
herbicidek							1	1			3		5
piretroid								1					1
szerves foszforsav-észter									1		1		2
termésnövelő anyag													
ÖSSZESEN							2	3	4		4		13 [0]

Megjegyzés: Zárójelben a halálos esetek száma

25. táblázat: Növényvédő szerekkel történt mérgezések / 2016

FÉRFI - ÉLVEZETI/FÜGGŐ

Növényvédő szerek	Korcsoportok											Összesen	
	<1 év	1-4 év	5-9 év	10-14 év	15-19 év	20-24 év	25-34 év	35-44 év	45-54 év	55-64 év	65-74 év		>75 év
egyéb													
egyéb inszekticid													
fungicid													
herbicide													
piretroid													
szerves foszforsav-észter													
termélnövelő anyag													
ÖSSZESEN													0 [0]

Megjegyzés: Zárójelben a halálos esetek száma

26. táblázat: Növényvédő szerekkel történt mérgezések / 2016

NŐ - ÉLVEZETI/FÜGGŐ

Növényvédő szerek	Korcsoportok											Összesen	
	<1 év	1-4 év	5-9 év	10-14 év	15-19 év	20-24 év	25-34 év	35-44 év	45-54 év	55-64 év	65-74 év		>75 év
egyéb													
egyéb inszekticid													
fungicid													
herbicid													
piretroid													
szerves foszforsav-észter													
termésnövelő anyag													
ÖSSZESEN													0 [0]

Megjegyzés: Zárójelben a halálos esetek száma

27. táblázat: Növényvédő szerekkel történt mérgezések / 2016

FÉRFI - EGYÉB (kivéve foglalkozási)

Növényvédő szerek	Korcsoportok											Összesen	
	<1 év	1-4 év	5-9 év	10-14 év	15-19 év	20-24 év	25-34 év	35-44 év	45-54 év	55-64 év	65-74 év		>75 év
egyéb					4								4
egyéb inszekticid													
fungicid													
herbicide									1				1
piretroid													
szerves foszforsav-észter													
termélnövelő anyag													
ÖSSZESEN					4				1				5 [0]

Megjegyzés: Zárójelben a halálos esetek száma

28. táblázat: Növényvédő szerekkel történt mérgezések / 2016

NŐ - EGYÉB (kivéve foglalkozási)

Növényvédő szerek	Korcsoportok											Összesen	
	<1 év	1-4 év	5-9 év	10-14 év	15-19 év	20-24 év	25-34 év	35-44 év	45-54 év	55-64 év	65-74 év		>75 év
egyéb					4								4
egyéb inszekticid													
fungicid													
herbicid													
piretroid													
szerves foszforsav-észter													
termésnövelő anyag													
ÖSSZESEN					4								4 [0]

Megjegyzés: Zárójelben a halálos esetek száma

29. táblázat: Növényvédő szerekkel történt mérgezések / 2016

FÉRFI - FOGLALKOZÁSI

Növényvédő szerek	Korcsoportok											Összesen	
	<1 év	1-4 év	5-9 év	10-14 év	15-19 év	20-24 év	25-34 év	35-44 év	45-54 év	55-64 év	65-74 év		>75 év
egyéb					2			1					3
egyéb inszekticid													
fungicid													
herbicide													
piretroid													
szerves foszforsav-észter					5								5
termélnövelő anyag													
ÖSSZESEN					7			1					8 [0]

Megjegyzés: Zárójelben a halálos esetek száma

30. táblázat: Növényvédő szerekkel történt mérgezések / 2016

NŐ - FOGLALKOZÁSI

Növényvédő szerek	Korcsoportok											Összesen	
	<1 év	1-4 év	5-9 év	10-14 év	15-19 év	20-24 év	25-34 év	35-44 év	45-54 év	55-64 év	65-74 év		>75 év
egyéb					1								1
egyéb inszekticid													
fungicid													
herbicid													
piretroid													
szerves foszforsav-észter					5								5
termésnövelő anyag													
ÖSSZESEN					6								6 [0]

Megjegyzés: Zárójelben a halálos esetek száma

31. táblázat: Kábítószerrel történt mérgezések / 2016

FÉRFI - VÉLETLEN

Kábítószer	Korcsoportok											Összesen	
	<1 év	1-4 év	5-9 év	10-14 év	15-19 év	20-24 év	25-34 év	35-44 év	45-54 év	55-64 év	65-74 év		>75 év
amfetaminok		1					1	1					3
biofű, herbál				4	10	1							15
egyéb, ismeretlen				3	3	2	2				1		11
egyéb stimuláns													
GHB													
hallucinogének					1								1
ismeretlen füves cigaretta				2	11		2	1					16
kannabinoidok		1		2	1								4
katinonok													
kokain													
opioidok						2							2
ÖSSZESEN		2		11	26	5	5	2			1		52 [0]

Megjegyzés: Zárójelben a halálos esetek száma

32. táblázat: Kábítószerrel történt mérgezések / 2016

NŐ - VÉLETLEN

Kábítószer	Korcsoportok											Összesen	
	<1 év	1-4 év	5-9 év	10-14 év	15-19 év	20-24 év	25-34 év	35-44 év	45-54 év	55-64 év	65-74 év		>75 év
amfetaminok		1			1								2
biofű, herbál				8	3		1		1				13
egyéb, ismeretlen	1	1		2	2	1	1	1					9
egyéb stimuláns													
GHB													
hallucinogének				1									1
ismeretlen füves cigaretta			1	4	2	1							8
kannabinoidok					2								2
katinonok													
kokain		1											1
opioidok													
ÖSSZESEN	1	3	1	15	10	2	2	1	1				36 [0]

Megjegyzés: Zárójelben a halálos esetek száma

33. táblázat: Kábítószerrel történt mérgezések / 2016

FÉRFI - ÖNGYILKOS

Kábítószer	Korcsoportok											Összesen	
	<1 év	1-4 év	5-9 év	10-14 év	15-19 év	20-24 év	25-34 év	35-44 év	45-54 év	55-64 év	65-74 év		>75 év
amfetaminok					2			8	1		1		12
biofű, herbál				1	1			2	1				5
egyéb, ismeretlen						5	5						10
egyéb stimuláns							3						3
GHB						1							1
hallucinogének					1		1						2
ismeretlen füves cigaretta					1	1	2						4
kannabinoidok								1					1
katinonok						2							2
kokain													
opioidok										1			1
ÖSSZESEN				1	5	9	11	11	2	1	1		41 [0]

Megjegyzés: Zárójelben a halálos esetek száma

34. táblázat: Kábítószerrel történt mérgezések / 2016

NŐ - ÖNGYILKOS

Kábítószer	Korcsoportok											Összesen	
	<1 év	1-4 év	5-9 év	10-14 év	15-19 év	20-24 év	25-34 év	35-44 év	45-54 év	55-64 év	65-74 év		>75 év
amfetaminok					3	2	1		1				7
biofű, herbál							1	3					4
egyéb, ismeretlen													
egyéb stimuláns													
GHB													
hallucinogének													
ismeretlen füves cigaretta													
kannabinoidok				1	2	1	1						5
katinonok													
kokain													
opioidok													
ÖSSZESEN				1	5	3	3	3	1				16 [0]

Megjegyzés: Zárójelben a halálos esetek száma

35. táblázat: Kábítószerrel történt mérgezések / 2016

FÉRFI - ÉLVEZETI/FÜGGŐ

Kábítószer	Korcsoportok											Összesen	
	<1 év	1-4 év	5-9 év	10-14 év	15-19 év	20-24 év	25-34 év	35-44 év	45-54 év	55-64 év	65-74 év		>75 év
amfetaminok					11	62	78	48	4	3		1	207
biofű, herbál				20	167	161	179	79	20	5		1	632
egyéb, ismeretlen				3	32	51	56	22	5		1		170
egyéb stimuláns					7	19	28	17	3				74
GHB						4	8	12					24
hallucinogének				2	5	10	5	2	1	1			26
ismeretlen füves cigaretta				7	54	14	12	3	3	2	1		96
kannabinoidok				5	47	31	42	18	1	2			146
katinonok					6	5	9	6					26
kokain					2	2	23	4	4				35
opioidok						3	9	17	1				30
ÖSSZESEN				37	331	362	449	228	42	13	2	2	1466 [0]

Megjegyzés: Zárójelben a halálos esetek száma

36. táblázat: Kábítószerrel történt mérgezések / 2016

NŐ - ÉLVEZETI/FÜGGŐ

Kábítószer	Korcsoportok											Összesen	
	<1 év	1-4 év	5-9 év	10-14 év	15-19 év	20-24 év	25-34 év	35-44 év	45-54 év	55-64 év	65-74 év		>75 év
amfetaminok				4	14	25	18	13					74
biofű, herbál				16	39	20	50	14	1				140
egyéb, ismeretlen				1	9	7	12	5	1	1			36
egyéb stimuláns					3	5	5	2					15
GHB					2	2	4	2					10
hallucinogének						5		1					6
ismeretlen füves cigaretta				5	17	3	5	2					32
kannabinoidok				8	14	6	8	2					38
katinonok					2		3	1					6
kokain					2	4	9	2	1				18
opioidok						2	3						5
ÖSSZESEN				34	102	79	117	44	3	1			380 [0]

Megjegyzés: Zárójelben a halálos esetek száma

37. táblázat: Kábítószerrel történt mérgezések / 2016

FÉRFI - EGYÉB (kivéve foglalkozási)

Kábítószer	Korcsoportok											Összesen	
	<1 év	1-4 év	5-9 év	10-14 év	15-19 év	20-24 év	25-34 év	35-44 év	45-54 év	55-64 év	65-74 év		>75 év
amfetaminok					3	1	1						5
biofű, herbál				6	16	8	4	4	1				39
egyéb, ismeretlen				1	13	6	11 [1]	4		2			37 [1]
egyéb stimuláns													
GHB						2							2
hallucinogének					1		1						2
ismeretlen füves cigaretta				5	15	2	4						26
kannabinoidok					4	1	1	1					7
katinonok						1	1						2
kokain							1	1					2
opioidok					1		1	1					3
ÖSSZESEN				12	53	21	25 [1]	11	1	2			125 [1]

Megjegyzés: Zárójelben a halálos esetek száma

38. táblázat: Kábítószerrel történt mérgezések / 2016

NŐ - EGYÉB (kivéve foglalkozási)

Kábítószer	Korcsoportok											Összesen	
	<1 év	1-4 év	5-9 év	10-14 év	15-19 év	20-24 év	25-34 év	35-44 év	45-54 év	55-64 év	65-74 év		>75 év
amfetaminok					2	1	2						5
biofű, herbál				3	3		1						7
egyéb, ismeretlen				1	3	1	5	1					11
egyéb stimuláns													
GHB													
hallucinogének						1							1
ismeretlen füves cigaretta				5	6		2						13
kannabinoidok				1	3		1						5
katinonok													
kokain													
opioidok		1											1
ÖSSZESEN		1		10	17	3	11	1					43

Megjegyzés: Zárójelben a halálos esetek száma

39. táblázat: Kábítószerrel történt mérgezések / 2016

FÉRFI - FOGLALKOZÁSI

Kábítószer	Korcsoportok											Összesen	
	<1 év	1-4 év	5-9 év	10-14 év	15-19 év	20-24 év	25-34 év	35-44 év	45-54 év	55-64 év	65-74 év		>75 év
amfetaminok													
biofű, herbál													
egyéb, ismeretlen													
egyéb stimuláns													
GHB													
hallucinogének													
ismeretlen füves cigaretta													
kannabinoidok													
katinonok													
kokain													
opiodok													
ÖSSZESEN													0 [0]

Megjegyzés: Zárójelben a halálos esetek száma

40. táblázat: Kábítószerrel történt mérgezések / 2016

NŐ - FOGLALKOZÁSI

Kábítószer	Korcsoportok											Összesen	
	<1 év	1-4 év	5-9 év	10-14 év	15-19 év	20-24 év	25-34 év	35-44 év	45-54 év	55-64 év	65-74 év		>75 év
amfetaminok													
biofű, herbál													
egyéb, ismeretlen													
egyéb stimuláns													
GHB													
hallucinogének													
ismeretlen füves cigaretta													
kannabinoidok													
katinonok													
kokain													
opioidok													
ÖSSZESEN													0 [0]

Megjegyzés: Zárójelben a halálos esetek száma

41. táblázat: Alkohollal és egyéb anyagokkal történt mérgezések / 2016

FÉRFI - VÉLETLEN

Egyéb anyagok	Korcsoportok											Összesen	
	<1 év	1-4 év	5-9 év	10-14 év	15-19 év	20-24 év	25-34 év	35-44 év	45-54 év	55-64 év	65-74 év		>75 év
alkohol	1	6		20	63	38	70	72	86	72	33	12	473
									[1]				[1]

FÉRFI - VÉLETLEN

Egyéb anyagok	Korcsoportok											Összesen	
	<1 év	1-4 év	5-9 év	10-14 év	15-19 év	20-24 év	25-34 év	35-44 év	45-54 év	55-64 év	65-74 év		>75 év
állatgyógyászati szer		2				1		1			1		5
egyéb	1	1	1	2	1	3	8	4	3	2	2		28
egyéb irtószer											[1]		[1]
gomba	3	19	8	1		1	1	3		3	8	2	49
legális serkentő szer	4	1	2	3	7	1	1	1				1	21
növény	7	74	15	3			1		1	1			102
rágcsálóirtó szer	2	13	2			2	2	1				1	23
riasztószer		1											1
rovarirtó szer		4	2	1			1		1	1	1		11
ÖSSZESEN	17	115	30	10	8	8	14	10	5	7	12	4	240
											[1]		[1]

Megjegyzés: Zárójelben a halálos esetek száma

42. táblázat: Egyéb anyagokkal történt mérgezések / 2016

NŐ - VÉLETLEN

Egyéb anyagok	Korcsoportok											Összesen	
	<1 év	1-4 év	5-9 év	10-14 év	15-19 év	20-24 év	25-34 év	35-44 év	45-54 év	55-64 év	65-74 év		>75 év
alkohol	1	6		27	39	16	13	17	20	18	9	5	171
													[0]

NŐ - VÉLETLEN

Egyéb anyagok	Korcsoportok											Összesen	
	<1 év	1-4 év	5-9 év	10-14 év	15-19 év	20-24 év	25-34 év	35-44 év	45-54 év	55-64 év	65-74 év		>75 év
állatgyógyászati szer		3											3
egyéb		2			3	2	2	2	6	4	2		23
egyéb irtószer													
gomba	7	17	4	1			1	2	2	4	5	2	45
legális serkentő szer	3	2		3	2								10
növény	7	87	7	1	1				2				105
rágcsálóirtó szer	4	19						1				1	25
riasztószer		1											1
rovarirtó szer		2							1	2			5
ÖSSZESEN	21	133	11	5	6	2	3	5	11	10	7	3	217
													[0]

Megjegyzés: Zárójelben a halálos esetek száma

43. táblázat: Alkohollal és egyéb anyagokkal történt mérgezések / 2016

FÉRFI - ÖNGYILKOS

Egyéb anyagok	Korcsoportok											Összesen	
	<1 év	1-4 év	5-9 év	10-14 év	15-19 év	20-24 év	25-34 év	35-44 év	45-54 év	55-64 év	65-74 év		>75 év
alkohol				2	3	7	21	28	14	11	3		89 [0]

FÉRFI - ÖNGYILKOS

Egyéb anyagok	Korcsoportok											Összesen	
	<1 év	1-4 év	5-9 év	10-14 év	15-19 év	20-24 év	25-34 év	35-44 év	45-54 év	55-64 év	65-74 év		>75 év
állatgyógyászati szer								1 [1]			1		2 [1]
egyéb							1 [1]						1 [1]
egyéb irtószer													
gomba								1					1
legális serkentő szer									1				1
növény					1 [1]			3		1			5 [1]
rágcsálóirtó szer						3	3	5	1	7			19
riasztószer													
rovarirtó szer											1		1
ÖSSZESEN					1 [1]	3	4 [1]	10 [1]	2	8	1	1	30 [3]

Megjegyzés: Zárójelben a halálos esetek száma

44. táblázat: Egyéb anyagokkal történt mérgezések / 2016

NŐ - ÖNGYILKOS

Egyéb anyagok	Korcsoportok										Összesen		
	<1 év	1-4 év	5-9 év	10-14 év	15-19 év	20-24 év	25-34 év	35-44 év	45-54 év	55-64 év		65-74 év	>75 év
alkohol					6	6	9	9	18	8	3	1	60
													[0]

NŐ - ÖNGYILKOS

Egyéb anyagok	Korcsoportok										Összesen		
	<1 év	1-4 év	5-9 év	10-14 év	15-19 év	20-24 év	25-34 év	35-44 év	45-54 év	55-64 év		65-74 év	>75 év
állatgyógyászati szer													
egyéb						3		1	1				5
egyéb irtószer													
gomba													
legális serkentő szer													
növény								1		1			2
rágcsálóirtó szer									3	1	1		5
riasztószer													
rovarirtó szer									1	1			2
ÖSSZESEN						3		2	5	3	1		14
													[0]

Megjegyzés: Zárójelben a halálos esetek száma

45. táblázat: Alkohollal és egyéb anyagokkal történt mérgezések / 2016

FÉRFI - ÉLVEZETI/FÜGGŐ

Egyéb anyagok	Korcsoportok											Összesen	
	<1 év	1-4 év	5-9 év	10-14 év	15-19 év	20-24 év	25-34 év	35-44 év	45-54 év	55-64 év	65-74 év		>75 év
alkohol				44	452	457	930	1544	1787	1652	602	111	7579
									[1]	[2]	[1]		[4]

FÉRFI - ÉLVEZETI/FÜGGŐ

Egyéb anyagok	Korcsoportok											Összesen	
	<1 év	1-4 év	5-9 év	10-14 év	15-19 év	20-24 év	25-34 év	35-44 év	45-54 év	55-64 év	65-74 év		>75 év
állatgyógyászati szer													
egyéb							1		1				2
egyéb irtószer													
gomba													
legális serkentő szer				1	6		4	2		1			14
növény								1	1				2
rágcsálóirtó szer													
riasztószer													
rovarirtó szer										1			1
ÖSSZESEN				1	6		5	3	2	2			19
													[0]

Megjegyzés: Zárójelben a halálos esetek száma

46. táblázat: Egyéb anyagokkal történt mérgezések / 2016

NŐ - ÉLVEZETI/FÜGGŐ

Egyéb anyagok	Korcsoportok											Összesen	
	<1 év	1-4 év	5-9 év	10-14 év	15-19 év	20-24 év	25-34 év	35-44 év	45-54 év	55-64 év	65-74 év		>75 év
alkohol				42	285	190	301	320	463	415	132	51	2199
											[1]		[1]

NŐ - ÉLVEZETI/FÜGGŐ

Egyéb anyagok	Korcsoportok											Összesen	
	<1 év	1-4 év	5-9 év	10-14 év	15-19 év	20-24 év	25-34 év	35-44 év	45-54 év	55-64 év	65-74 év		>75 év
állatgyógyászati szer													
egyéb													
egyéb irtószer													
gomba													
legális serkentő szer				3	3					1			7
növény													
rágcsálóirtó szer													
riasztószer													
rovarirtó szer													
ÖSSZESEN				3	3					1			7
													[0]

Megjegyzés: Zárójelben a halálos esetek száma

47. táblázat: Alkohollal és egyéb anyagokkal történt mérgezések / 2016

FÉRFI - EGYÉB (kivéve foglalkozási)

Egyéb anyagok	Korcsoportok											Összesen	
	<1 év	1-4 év	5-9 év	10-14 év	15-19 év	20-24 év	25-34 év	35-44 év	45-54 év	55-64 év	65-74 év		>75 év
alkohol				8	100	78	132	159	246	293	91	22	1129
													[0]

FÉRFI - EGYÉB (kivéve foglalkozási)

Egyéb anyagok	Korcsoportok											Összesen	
	<1 év	1-4 év	5-9 év	10-14 év	15-19 év	20-24 év	25-34 év	35-44 év	45-54 év	55-64 év	65-74 év		>75 év
állatgyógyászati szer													
egyéb					2		2	1	1			1	7
egyéb irtószer													
gomba		1						1					2
legális serkentő szer					3	1		2					6
növény	1	2				1		1	1				6
rágcsálóirtó szer						1		1			1		3
riasztószer													
rovarirtó szer		2											2
ÖSSZESEN	1	5			5	3	2	6	2		1	1	26
													[0]

Megjegyzés: Zárójelben a halálos esetek száma

48. táblázat: Egyéb anyagokkal történt mérgezések / 2016

NŐ - EGYÉB (kivéve foglalkozási)

Egyéb anyagok	Korcsoportok											Összesen	
	<1 év	1-4 év	5-9 év	10-14 év	15-19 év	20-24 év	25-34 év	35-44 év	45-54 év	55-64 év	65-74 év		>75 év
alkohol				8	46	21	37	53	68	54	16	4	307 [0]

NŐ - EGYÉB (kivéve foglalkozási)

Egyéb anyagok	Korcsoportok											Összesen	
	<1 év	1-4 év	5-9 év	10-14 év	15-19 év	20-24 év	25-34 év	35-44 év	45-54 év	55-64 év	65-74 év		>75 év
állatgyógyászati szer													
egyéb				1			1	3				1	6 [1]
egyéb irtószer													
gomba		2		1									3
legális serkentő szer	1			3	1								5
növény		2								1		1	4
rágcsálóirtó szer													
riasztószer		1											1
rovarirtó szer													
ÖSSZESEN	1	5		5	1		1	3		1		2	19 [1]

Megjegyzés: Zárójelben a halálos esetek száma

49. táblázat: Alkohollal és egyéb anyagokkal történt mérgezések / 2016

FÉRFI - FOGLALKOZÁSI

Egyéb anyagok	Korcsoportok										Összesen		
	<1 év	1-4 év	5-9 év	10-14 év	15-19 év	20-24 év	25-34 év	35-44 év	45-54 év	55-64 év		65-74 év	>75 év
alkohol													0 [0]

FÉRFI - FOGLALKOZÁSI

Egyéb anyagok	Korcsoportok										Összesen		
	<1 év	1-4 év	5-9 év	10-14 év	15-19 év	20-24 év	25-34 év	35-44 év	45-54 év	55-64 év		65-74 év	>75 év
állatgyógyászati szer													
egyéb													
egyéb irtószer													
gomba													
legális serkentő szer													
növény													
rágcsálóirtó szer													
riasztószer													
rovarirtó szer													
ÖSSZESEN													0 [0]

Megjegyzés: Zárójelben a halálos esetek száma

50. táblázat: Egyéb anyagokkal történt mérgezések / 2016

NŐ - FOGLALKOZÁSI

Egyéb anyagok	Korcsoportok										Összesen		
	<1 év	1-4 év	5-9 év	10-14 év	15-19 év	20-24 év	25-34 év	35-44 év	45-54 év	55-64 év		65-74 év	>75 év
alkohol													0
													[0]

NŐ - FOGLALKOZÁSI

Egyéb anyagok	Korcsoportok										Összesen		
	<1 év	1-4 év	5-9 év	10-14 év	15-19 év	20-24 év	25-34 év	35-44 év	45-54 év	55-64 év		65-74 év	>75 év
állatgyógyászati szer													
egyéb													
egyéb irtószer													
gomba													
legális serkentő szer													
növény													
rágcsálóirtó szer													
riasztószer													
rovarirtó szer													
ÖSSZESEN													0
													[0]

Megjegyzés: Zárójelben a halálos esetek száma

FÉRFI - VÉLETLEN

Gyógyszerek	Megyék																			Hajléktalan	Külföldi	Összesen
	Bács-Kiskun	Baranya	Békés	Borsod-Abaúj-Zemplén	Budapest	Csongrád	Fejér	Győr-Moson-Sopron	Hajdú-Bihar	Heves	Jász-Nagykunszolnok	Komárom-Esztergom	Nógrád	Pest	Somogy	Szabolcs-Szatmár-Bereg	Tolna	Vas	Veszprém			
ATC-V									1										1			2
FoNo	1	1		1	1			1			1		3		1				1			11
gyógyhatású készítmény					1			3	1	1			1						1			8
gyógyszer és alkohol	10		1		1			3						1	1				1			18
homeopátiás szer													1									1
ismeretlen	2			1	1	1		5	1	1		2		2				1				17
vegyes	1			1	5	3	1		2				2	1	1							17
ÖSSZESEN	38	12	10	28	80	32	11	3	30	13	9	4	2	48	16	16		2	10	7		371 [0]

Megjegyzés: Zárójelben a halálos esetek száma

NŐ - VÉLETLEN

Gyógyszerek	Megyék																				Hajléktalan	Külföldi	Összesen				
	Bács-Kiskun	Baranya	Békés	Borsod-Abaúj-Zemplén	Budapest	Csongrád	Fejér	Győr-Moson-Sopron	Hajdú-Bihar	Heves	Jász-Nagykunszolnok	Komárom-Esztergom	Nógrád	Pest	Somogy	Szabolcs-Szatmár-Bereg	Tolna	Vas	Veszprém	Zala							
ATC-V	1	2					1																				4
FoNo		2		1	1											1	1										7
gyógyhatású készítmény	1			1	2									3													7
gyógyszer és alkohol	2		1	1	3	2			2						1	1								1			14
homeopátiás szer					1				1																		2
ismeretlen	1	1		2	3				3	2	1			3		2				3							21
vegyes	3	3		2	4	3	1		3			1		3	1					1							25
ÖSSZESEN	27	18	9	24	98	33 [1]	13	0	27	13	10	9	1	46	18 [1]	18	7	2	11	2	1	1	1	1	1	388 [2]	

Megjegyzés: Zárójelben a halálos esetek száma

FÉRFI - ÖNGYILKOS

Gyógyszerek	Megyék																				Hajléktalan	Külföldi	Összesen				
	Bács-Kiskun	Baranya	Békés	Borsod-Abaúj-Zemplén	Budapest	Csongrád	Fejér	Győr-Moson-Sopron	Hajdú-Bihar	Heves	Jász-Nagykunszolnok	Komárom-Esztergom	Nógrád	Pest	Somogy	Szabolcs-Szatmár-Bereg	Tolna	Vas	Veszprém	Zala							
ATC-V																											
FoNo																											
gyógyhatású készítmény	1																										1
gyógyszer és alkohol	25	18	32	19	149	31	10	12	30	14	10	3	10	75	11	20	16	3	11	1	1					501	
homeopátiás szer					1																						1
ismeretlen	4		2	1	2		19		4				13	5	1	2	1	3	1	1						59	
vegyes	12	20	11	9	29 [3]	10	9	9	9	8	6	4	5	13	4	13	10	5	3							189 [3]	
ÖSSZESEN	97	85	94	77	368 [4]	86	95	39	82	55	39	16 [1]	63	200	55	93	57	26	51	15	1				1694 [5]		

Megjegyzés: Zárójelben a halálos esetek száma

NŐ - ÖNGYILKOS

Gyógyszerek	Megyék																				Hajléktalan	Külföldi	Összesen		
	Bács-Kiskun	Baranya	Békés	Borsod-Abaúj-Zemplén	Budapest	Csongrád	Fejér	Győr-Moson-Sopron	Hajdú-Bihar	Heves	Jász-Nagykunszolnok	Komárom-Esztergom	Nógrád	Pest	Somogy	Szabolcs-Szatmár-Bereg	Tolna	Vas	Veszprém	Zala					
ATC-V																									
FoNo																									
gyógyhatású készítmény	1				1																				2
gyógyszer és alkohol	23	16	30	19	193	40	11	9	33	15	8	6	8	81	11	19	19	7	11	3					562
homeopátiás szer					1																				1
ismeretlen	5	1	5	3	3	3	39	1	10	3	6	1	17	10 [1]		8 [1]	3	6		2					126 [2]
vegyes	32	21	12	23	94 [2]	23	21 [1]	15 [3]	22	18	17 [1]	3	12	41	9	30	10	12	11	1					427 [7]
ÖSSZESEN	201 [1]	148 [2]	155	142	737 [5]	186	200 [1]	104 [3]	153	130	115 [3]	31	105 [1]	356 [2]	105	180 [1]	101 [1]	55	88	19 [1]					3311 [21]

Megjegyzés: Zárójelben a halálos esetek száma

FÉRFI - ÉLVEZETI/FÜGGŐ

Gyógyszerek	Megyék																				Hajléktalan	Külföldi	Összesen					
	Bács-Kiskun	Baranya	Békés	Borsod-Abaúj-Zemplén	Budapest	Csongrád	Fejér	Győr-Moson-Sopron	Hajdú-Bihar	Heves	Jász-Nagykun-Szolnok	Komárom-Esztergom	Nógrád	Pest	Somogy	Szabolcs-Szatmár-Bereg	Tolna	Vas	Veszprém	Zala								
ATC-V																												
FoNo																												
gyógyhatású készítmény					1																							1
gyógyszer és alkohol	16	4	5	14	316	7	1	5	37	13	3	5	7	121	3	8	3	2	2				4				576	
homeopátiás szer																												
ismeretlen			1		2	1			1				1	2		1											9	
vegyes					5				2					4	1	3											15	
ÖSSZESEN	25	6	11	20	479	15	6	6	57	17	9	9	13	199	9	18	6	2	4	0	4	1			916			

Megjegyzés: Zárójelben a halálos esetek száma

NŐ - ÉLVEZETI/FÜGGŐ

Gyógyszerek	Megyék																				Hajléktalan	Külföldi	Összesen		
	Bács-Kiskun	Baranya	Békés	Borsod-Abaúj-Zemplén	Budapest	Csongrád	Fejér	Győr-Moson-Sopron	Hajdú-Bihar	Heves	Jász-Nagykun-Szolnok	Komárom-Esztergom	Nógrád	Pest	Somogy	Szabolcs-Szatmár-Bereg	Tolna	Vas	Veszprém	Zala					
ATC-V																									
FoNo																									
gyógyhatású készítmény																									
gyógyszer és alkohol	7	3	7	9	284	4	3	2	31	4	4	4	3	92	1	5	2		1						466
homeopátiás szer						1																			1
ismeretlen				1	1				3				1				1								7
vegyes		1			17				2					5											25
ÖSSZESEN	16	10	8	22	543	19	7	6	64	8	10	8	12	211	6	14	5	0	2	2					973 [0]

Megjegyzés: Zárójelben a halálos esetek száma

FÉRFI - EGYÉB (kivéve foglalkozási)

Gyógyszerek	Megyék																			Hajléktalan	Külföldi	Összesen	
	Bács-Kiskun	Baranya	Békés	Borsod-Abaúj-Zemplén	Budapest	Csongrád	Fejér	Győr-Moson-Sopron	Hajdú-Bihar	Heves	Jász-Nagykun-Szolnok	Komárom-Esztergom	Nógrád	Pest	Somogy	Szabolcs-Szatmár-Bereg	Tolna	Vas	Veszprém				Zala
ATC-V																							
FoNo														1									1
gyógyhatású készítmény									1														1
gyógyszer és alkohol	6		2	5	7	7		1	18	2	3		5	13	4	5	6		2	1	1		88
homeopátiás szer						1																	1
ismeretlen			2			1	1		1	1	3		1	4	1		1	1					17
vegyes					1	2			1	1			2	1	1		2						11
ÖSSZESEN	11	6	11	16	34 [1]	24	6	4	37	18	18	3	21	38	23 [2]	17	16	1	8	3	2		317 [3]

Megjegyzés: Zárójelben a halálos esetek száma

NŐ - EGYÉB (kivéve foglalkozási)

Gyógyszerek	Megyék																			Hajléktalan	Külföldi	Összesen					
	Bács-Kiskun	Baranya	Békés	Borsod-Abaúj-Zemplén	Budapest	Csongrád	Fejér	Győr-Moson-Sopron	Hajdú-Bihar	Heves	Jász-Nagykunszolnok	Komárom-Esztergom	Nógrád	Pest	Somogy	Szabolcs-Szatmár-Bereg	Tolna	Vas	Veszprém				Zala				
ATC-V																											
FoNo																											
gyógyhatású készítmény					2	1				1																	4
gyógyszer és alkohol	3		2	8	7	9		1	14	3	1		3	1		3	2	1	2							60	
homeopátiás szer						1																				1	
ismeretlen	1			3	2				3			1	4	8		1										23	
vegyes			2	3	6	2					1		3	2	3	1			3	2						28	
ÖSSZESEN	15	15	17	54	49 [1]	26	4	5	42 [1]	21	12	1	30	36	35 [2]	23	16	2	10	6					419 [4]		

Megjegyzés: Zárójelben a halálos esetek száma

FÉRFI - FOGLALKOZÁSI

Gyógyszerek	Megyék																		Hajléktalan	Külföldi	Összesen				
	Bács-Kiskun	Baranya	Békés	Borsod-Abaúj-Zemplén	Budapest	Csongrád	Fejér	Győr-Moson-Sopron	Hajdú-Bihar	Heves	Jász-Nagykun-Szolnok	Komárom-Esztergom	Nógrád	Pest	Somogy	Szabolcs-Szatmár-Bereg	Tolna	Vas				Veszprém	Zala		
ATC-V																									
FoNo																									
gyógyhatású készítmény																									
gyógyszer és alkohol																									
homeopátiás szer																									
ismeretlen																									
vegyes																									
ÖSSZESEN																									0
																									[0]

Megjegyzés: Zárójelben a halálos esetek száma

NŐ - FOGLALKOZÁSI

Gyógyszerek	Megyék																			Hajléktalan	Külföldi	Összesen					
	Bács-Kiskun	Baranya	Békés	Borsod-Abaúj-Zemplén	Budapest	Csongrád	Fejér	Győr-Moson-Sopron	Hajdú-Bihar	Heves	Jász-Nagykunszolnok	Komárom-Esztergom	Nógrád	Pest	Somogy	Szabolcs-Szatmár-Bereg	Tolna	Vas	Veszprém				Zala				
ATC-V																											
FoNo																											
gyógyhatású készítmény																											
gyógyszer és alkohol																											
homeopátiás szer																											
ismeretlen																											
vegyes																											
ÖSSZESEN																											0 [0]

Megjegyzés: Zárójelben a halálos esetek száma

61. táblázat: Ipari és háztartási szerekkel történt mérgezések / 2016

FÉRFI - VÉLETLEN

Ipari és háztartási szerek	Megyék																			Hajléktalan	Külföldi	Összesen		
	Bács-Kiskun	Baranya	Békés	Borsod-Abaúj-Zemplén	Budapest	Csongrád	Fejér	Győr-Moson-Sopron	Hajdú-Bihar	Heves	Jász-Nagykun-Szolnok	Komárom-Esztergom	Nógrád	Pest	Somogy	Szabolcs-Szatmár-Bereg	Tolna	Vas	Veszprém				Zala	
ásványi olaj	4		2	1	7	4	4		3	1		1		10	3	1	1		1	1				44
CO	6		10	3	60	15	7	1	18	1	2	3	2	24	3	1	5		5	5				171
egyéb biocid		1		2	6	2	1		2					1					2					17
egyéb gáz					37	2	5	1	4		1			24	4	2		2	1					83
egyéb háztartási szer	1	2		1	8	3	2		2	1	1	1		2	2				1					27
egyéb ipari anyag	1		1																1					3
egyéb maró vagy irritáló a	1 [1]				6	1		1	2		1	1		2					1	1				17 [1]
etlén-glikol	2	1	3	1	6	6 [1]	3		2	1	2		2	8	2		1	2	1					43 [1]
fém	1			1										5										7
hypo	3	2	1	4	8	1	2		4	1	5			2	7	4	2	1	1	1				49
klór gáz	1	4		1	38	5	1							4										54
kozmetikai szer		1			1					2				1										5
lúg		1	1	3	13		1			2		4	1	4				1	1					32

FÉRFI - VÉLETLEN

Ipari és háztartási szerek	Megyék																			Hajléktalan	Külföldi	Összesen					
	Bács-Kiskun	Baranya	Békés	Borsod-Abaúj-Zemplén	Budapest	Csongrád	Fejér	Győr-Moson-Sopron	Hajdú-Bihar	Heves	Jász-Nagykun-Szolnok	Komárom-Esztergom	Nógrád	Pest	Somogy	Szabolcs-Szatmár-Bereg	Tolna	Vas	Veszprém				Zala				
metil-alkohol																											
mosógél kapszula	3	3	1		18	1	3	2	4	1	3			14	1	1			2								57
sav		1	1	1	4	1	2			2			1	8	1	1	1		2								26
szerves oldószer	2	4	1	4	7	1	2		2		1	1		10	1	1	1	1									39
tisztálkodó szer				1						1																	2
tisztítószer	2	1	3	4	9	3	3	1	1			1		8			1		1						1		39
ÖSSZESEN	27	21	24	27	228	45	36	6	44	13	16	12	6	127	24	11	12	7	20	8	0	1	715	[1]	[2]		

Megjegyzés: Zárójelben a halálos esetek száma

NŐ - VÉLETLEN

Ipari és háztartási szerek	Megyék																			Hajléktalan	Külföldi	Összesen		
	Bács-Kiskun	Baranya	Békés	Borsod-Abaúj-Zemplén	Budapest	Csongrád	Fejér	Győr-Moson-Sopron	Hajdú-Bihar	Heves	Jász-Nagykunszolnok	Komárom-Esztergom	Nógrád	Pest	Somogy	Szabolcs-Szatmár-Bereg	Tolna	Vas	Veszprém				Zala	
metil-alkohol																								
mosógél kapszula		5		3	14	1	4	4	5		2	1	1	9		3			2					54
sav					3		1		1	2		1	2	10	2	1								23
szerves oldószer				2	7				1	2	3			6	2				1					24
tisztálkodó szer			1	2	2																			5
tisztítószer			1		15	2	4	1	2	2			1	8	1	2	1		1					41
ÖSSZESEN	13	18	16	22	231	36	24	11	51	15	18	6	7	113	32	21	5	2	14	1			656 [0]	

Megjegyzés: Zárójelben a halálos esetek száma

FÉRFI - ÖNGYILKOS

Ipari és háztartási szerek	Megyék																			Hajléktalan	Külföldi	Összesen				
	Bács-Kiskun	Baranya	Békés	Borsod-Abaúj-Zemplén	Budapest	Csongrád	Fejér	Győr-Moson-Sopron	Hajdú-Bihar	Heves	Jász-Nagykunszolnok	Komárom-Esztergom	Nógrád	Pest	Somogy	Szabolcs-Szatmár-Bereg	Tolna	Vas	Veszprém				Zala			
metil-alkohol																										
mosógél kapszula																										
sav	1 [1]	1 [1]		2	3 [1]				2	3			2	3 [2]	2 [1]											19 [6]
szerves oldószer		1 [1]												1		1										3 [1]
tisztálkodó szer									1					1 [1]												2 [1]
tisztítószer				1				1						1		1										4
ÖSSZESEN	6 [1]	5 [3]	3	5	19 [1]	13	7	4	11	5	1	1	7	25 [3]	8 [2]	4	1	3	6	1					135 [10]	

Megjegyzés: Zárójelben a halálos esetek száma

NŐ - ÖNGYILKOS

Ipari és háztartási szerek	Megyék																		Hajléktalan	Külföldi	Összesen																				
	Bács-Kiskun	Baranya	Békés	Borsod-Abaúj-Zemplén	Budapest	Csongrád	Fejér	Győr-Moson-Sopron	Hajdú-Bihar	Heves	Jász-Nagykunszolnok	Komárom-Esztergom	Nógrád	Pest	Somogy	Szabolcs-Szatmár-Bereg	Tolna	Vas				Veszprém	Zala																		
metil-alkohol						1																																	1		
mosógél kapszula					1																																			1	
sav					3	2	1 [1]		6 [1]		1		1	4 [1]	1		2 [1]		2 [1]																						23 [5]
szerves oldószer					2										3 [1]																										5 [1]
tisztálkodó szer										1					1																									2	
tisztítószer														1		1																								2	
ÖSSZESEN	10	2	2	1	19	5	4 [1]	1 [1]	7 [1]	4	5	1	3	19 [2]	9 [1]	6	4 [1]	1	4 [1]																				107 [8]		

Megjegyzés: Zárójelben a halálos esetek száma

FÉRFI - ÉLVEZETI/FÜGGŐ

Ipari és háztartási szerek	Megyék																		Hajléktalan	Külföldi	Összesen			
	Bács-Kiskun	Baranya	Békés	Borsod-Abaúj-Zemplén	Budapest	Csongrád	Fejér	Győr-Moson-Sopron	Hajdú-Bihar	Heves	Jász-Nagykun-Szolnok	Komárom-Esztergom	Nógrád	Pest	Somogy	Szabolcs-Szatmár-Bereg	Tolna	Vas				Veszprém	Zala	
metil-alkohol																								
mosógél kapszula																								
sav																								
szerves oldószer				2	9								1											12
tisztálkodó szer																								
tisztítószer																								
ÖSSZESEN		1	2	4	10		1			2			1	1	2									24 [0]

Megjegyzés: Zárójelben a halálos esetek száma

66. táblázat: Ipari és háztartási szerekkel történt mérgezések / 2016

NŐ - ÉLVEZETI/FÜGGŐ

Ipari és háztartási szerek	Megyék																	Hajléktalan	Külföldi	Összesen				
	Bács-Kiskun	Baranya	Békés	Borsod-Abaúj-Zemplén	Budapest	Csongrád	Fejér	Győr-Moson-Sopron	Hajdú-Bihar	Heves	Jász-Nagykunszolnok	Komárom-Esztergom	Nógrád	Pest	Somogy	Szabolcs-Szatmár-Bereg	Tolna				Vas	Veszprém	Zala	
ásványi olaj																				1			1	
CO																								
egyéb biocid																								
egyéb gáz					1																			1
egyéb háztartási szer																								
egyéb ipari anyag																								
egyéb maró vagy irritáló a																								
etlién-glikol																								
fém																								
hypo																								
klór gáz																								
kozmetikai szer																								
lúg																								

NŐ - ÉLVEZETI/FÜGGŐ

Ipari és háztartási szerek	Megyék																			Hajléktalan	Külföldi	Összesen	
	Bács-Kiskun	Baranya	Békés	Borsod-Abaúj-Zemplén	Budapest	Csongrád	Fejér	Győr-Moson-Sopron	Hajdú-Bihar	Heves	Jász-Nagykun-Szolnok	Komárom-Esztergom	Nógrád	Pest	Somogy	Szabolcs-Szatmár-Bereg	Tolna	Vas	Veszprém				Zala
metil-alkohol																							
mosógél kapszula																							
sav																							
szerves oldószer					2								6										
tisztálkodó szer																							
tisztítószer																							
ÖSSZESEN					3								6									1	10 [0]

Megjegyzés: Zárójelben a halálos esetek száma

FÉRFI - EGYÉB (kivéve foglalkozási)

Ipari és háztartási szerek	Megyék																			Hajléktalan	Külföldi	Összesen			
	Bács-Kiskun	Baranya	Békés	Borsod-Abaúj-Zemplén	Budapest	Csongrád	Fejér	Győr-Moson-Sopron	Hajdú-Bihar	Heves	Jász-Nagykunszolnok	Komárom-Esztergom	Nógrád	Pest	Somogy	Szabolcs-Szatmár-Bereg	Tolna	Vas	Veszprém				Zala		
metil-alkohol																									
mosógél kapszula			1																						1
sav						1																			1
szerves oldószer				2									1												3
tisztálkodó szer														1											1
tisztítószer														1	1										2
ÖSSZESEN		1	1	3	5	7		1	2			2	3	3	2		1							31 [0]	

Megjegyzés: Zárójelben a halálos esetek száma

NŐ - EGYÉB (kivéve foglalkozási)

Ipari és háztartási szerek	Megyék																		Hajléktalan	Külföldi	Összesen					
	Bács-Kiskun	Baranya	Békés	Borsod-Abaúj-Zemplén	Budapest	Csongrád	Fejér	Győr-Moson-Sopron	Hajdú-Bihar	Heves	Jász-Nagykunszolnok	Komárom-Esztergom	Nógrád	Pest	Somogy	Szabolcs-Szatmár-Bereg	Tolna	Vas				Veszprém	Zala			
metil-alkohol																										
mosógél kapszula			1	1		1													1							4
sav												1 [1]	1													2 [1]
szerves oldószer													1		1											2
tisztálkodó szer					1 [1]								1													2 [1]
tisztítószer					1	1		1																		3
ÖSSZESEN		3	2	3	4 [1]	6	1		2			2 [1]	8		1		2	1								35 [2]

Megjegyzés: Zárójelben a halálos esetek száma

FÉRFI - FOGLALKOZÁSI

Ipari és háztartási szerek	Megyék																		Hajléktalan	Külföldi	Összesen						
	Bács-Kiskun	Baranya	Békés	Borsod-Abaúj-Zemplén	Budapest	Csongrád	Fejér	Győr-Moson-Sopron	Hajdú-Bihar	Heves	Jász-Nagykun-Szolnok	Komárom-Esztergom	Nógrád	Pest	Somogy	Szabolcs-Szatmár-Bereg	Tolna	Vas				Veszprém	Zala				
metil-alkohol																											
mosógél kapszula																											
sav							1																				1
szerves oldószer																											
tisztálkodó szer																											
tisztítószer																											
ÖSSZESEN			1	1	1	4	1												1							9	

Megjegyzés: Zárójelben a halálos esetek száma

[0]

NŐ - FOGLALKOZÁSI

Ipari és háztartási szerek	Megyék																		Hajléktalan	Külföldi	Összesen					
	Bács-Kiskun	Baranya	Békés	Borsod-Abaúj-Zemplén	Budapest	Csongrád	Fejér	Győr-Moson-Sopron	Hajdú-Bihar	Heves	Jász-Nagykun-Szolnok	Komárom-Esztergom	Nógrád	Pest	Somogy	Szabolcs-Szatmár-Bereg	Tolna	Vas				Veszprém	Zala			
metil-alkohol																										
mosógél kapszula																										
sav					1																					1
szerves oldószer																										
tisztálkodó szer																										
tisztítószer																										
ÖSSZESEN					3									1												4
																										[0]

Megjegyzés: Zárójelben a halálos esetek száma

71. táblázat: Növényvédő szerekkel történt mérgezések / 2016

FÉRFI - VÉLETLEN

Növényvédő szerek	Megyék																			Hajléktalan	Külföldi	Összesen						
	Bács-Kiskun	Baranya	Békés	Borsod-Abaúj-Zemplén	Budapest	Csongrád	Fejér	Győr-Moson-Sopron	Hajdú-Bihar	Heves	Jász-Nagykun-Szolnok	Komárom-Esztergom	Nógrád	Pest	Somogy	Szabolcs-Szatmár-Bereg	Tolna	Vas	Veszprém				Zala					
egyéb	1		10		1	2	1		1					1	1				1	1								20
egyéb inszekticid				1		1										1												3
fungicid						2								1		1												4
herbicid		1					1						2		1													5
piretroid					2									1														3
szerves foszforsav-észter			10		1	1							1	1		1	2											17
termésnövelő anyag																												
ÖSSZESEN	1	1	20	1	4	6	2		1			2		4	2	3	2			1	1						52	

Megjegyzés: Zárójelben a halálos esetek száma

72. táblázat: Növényvédő szerekkel történt mérgezések / 2016

NŐ - VÉLETLEN

Növényvédő szerek	Megyék																			Hajléktalan	Külföldi	Összesen	
	Bács-Kiskun	Baranya	Békés	Borsod-Abaúj-Zemplén	Budapest	Csongrád	Fejér	Győr-Moson-Sopron	Hajdú-Bihar	Heves	Jász-Nagykun-Szolnok	Komárom-Esztergom	Nógrád	Pest	Somogy	Szabolcs-Szatmár-Bereg	Tolna	Vas	Veszprém				Zala
egyéb			3		1	2	1	1	1		1											1	11
egyéb inszekticid														1									1
fungicid						1				1													2
herbicidek											1					1							2
piretroid						1																	1
szerves foszforsav-észter			2											1		1							4
terméscsökkentő anyag					1								1						1				3
ÖSSZESEN			5		2	4	1	1	1	1	2		1	2		2			1			1	24

Megjegyzés: Zárójelben a halálos esetek száma

73. táblázat: Növényvédő szerekkel történt mérgezések / 2016

FÉRFI - ÖNGYILKOS

Növényvédő szerek	Megyék																		Hajléktalan	Külföldi	Összesen											
	Bács-Kiskun	Baranya	Békés	Borsod-Abaúj-Zemplén	Budapest	Csongrád	Fejér	Győr-Moson-Sopron	Hajdú-Bihar	Heves	Jász-Nagykun-Szolnok	Komárom-Esztergom	Nógrád	Pest	Somogy	Szabolcs-Szatmár-Bereg	Tolna	Vas				Veszprém	Zala									
egyéb						3		1						1		1																6
egyéb inszekticid								1							1	1															3	
fungicid	1																														1	
herbicid	1	1 [1]			1			1		1				3		5		2			2 [1]										17 [2]	
piretroid	1													2																	3	
szerves foszforsav-észter						1								1	1 [1]					1											4 [1]	
termésnövelő anyag																																
ÖSSZESEN	3	1 [1]			1	4		1	2	1			7	2 [1]	7		2	1		2 [1]										34 [3]		

Megjegyzés: Zárójelben a halálos esetek száma

74. táblázat: Növényvédő szerekkel történt mérgezések / 2016

NŐ - ÖNGYILKOS

Növényvédő szerek	Megyék																			Hajléktalan	Külföldi	Összesen				
	Bács-Kiskun	Baranya	Békés	Borsod-Abaúj-Zemplén	Budapest	Csongrád	Fejér	Győr-Moson-Sopron	Hajdú-Bihar	Heves	Jász-Nagykun-Szolnok	Komárom-Esztergom	Nógrád	Pest	Somogy	Szabolcs-Szatmár-Bereg	Tolna	Vas	Veszprém				Zala			
egyéb						1	1																			2
egyéb inszekticid										1																1
fungicid			1	1																						2
herbicid						1								2			1		1							5
piretroid																	1									1
szerves foszforsav-észter																	1	1								2
termésnövelő anyag																										
ÖSSZESEN			1	1		2	1			1				2		3	1	1							13 [0]	

Megjegyzés: Zárójelben a halálos esetek száma

76. táblázat: Növényvédő szerekkel történt mérgezések / 2016

NŐ - ÉLVEZETI/FÜGGŐ

Növényvédő szerek	Megyék																			Hajléktalan	Külföldi	Összesen	
	Bács-Kiskun	Baranya	Békés	Borsod-Abaúj-Zemplén	Budapest	Csongrád	Fejér	Győr-Moson-Sopron	Hajdú-Bihar	Heves	Jász-Nagykun-Szolnok	Komárom-Esztergom	Nógrád	Pest	Somogy	Szabolcs-Szatmár-Bereg	Tolna	Vas	Veszprém				Zala
egyéb																							
egyéb inszekticid																							
fungicid																							
herbicide																							
piretroid																							
szerves foszforsav-észter																							
terménynövelő anyag																							
ÖSSZESEN																							0 [0]

Megjegyzés: Zárójelben a halálos esetek száma

77. táblázat: Növényvédő szerekkel történt mérgezések / 2016
FÉRFI - EGYÉB (kivéve foglalkozási)

Növényvédő szerek	Megyék																			Hajléktalan	Külföldi	Összesen						
	Bács-Kiskun	Baranya	Békés	Borsod-Abaúj-Zemplén	Budapest	Csongrád	Fejér	Győr-Moson-Sopron	Hajdú-Bihar	Heves	Jász-Nagykunszolnok	Komárom-Esztergom	Nógrád	Pest	Somogy	Szabolcs-Szatmár-Bereg	Tolna	Vas	Veszprém				Zala					
egyéb						4																						4
egyéb inszekticid																												
fungicid																												
herbicid																												1
piretroid																												
szerves foszforsav-észter																												
termésvédelmi anyag																												
ÖSSZESEN						4																						5 [0]

Megjegyzés: Zárójelben a halálos esetek száma

78. táblázat: Növényvédő szerekkel történt mérgezések / 2016

NŐ - EGYÉB (kivéve foglalkozási)

Növényvédő szerek	Megyék																			Hajléktalan	Külföldi	Összesen																				
	Bács-Kiskun	Baranya	Békés	Borsod-Abaúj-Zemplén	Budapest	Csongrád	Fejér	Győr-Moson-Sopron	Hajdú-Bihar	Heves	Jász-Nagykun-Szolnok	Komárom-Esztergom	Nógrád	Pest	Somogy	Szabolcs-Szatmár-Bereg	Tolna	Vas	Veszprém				Zala																			
egyéb						4																																			4	
egyéb inszekticid																																										
fungicid																																										
herbicid																																										
piretroid																																										
szerves foszforsav-észter																																										
terménynövelő anyag																																										
ÖSSZESEN						4																																	4	[0]		

Megjegyzés: Zárójelben a halálos esetek száma

79. táblázat: Növényvédő szerekkel történt mérgezések / 2016

FÉRFI - FOGLALKOZÁSI

Növényvédő szerek	Megyék																			Hajléktalan	Külföldi	Összesen	
	Bács-Kiskun	Baranya	Békés	Borsod-Abaúj-Zemplén	Budapest	Csongrád	Fejér	Győr-Moson-Sopron	Hajdú-Bihar	Heves	Jász-Nagykunszolnok	Komárom-Esztergom	Nógrád	Pest	Somogy	Szabolcs-Szatmár-Bereg	Tolna	Vas	Veszprém				Zala
egyéb						1																2	3
egyéb inszekticid																							
fungicid																							
herbicide																							
piretroid																							
szerves foszforsav-észter			5																				5
termésnövelő anyag																							
ÖSSZESEN			5			1																2	8 [0]

Megjegyzés: Zárójelben a halálos esetek száma

80. táblázat: Növényvédő szerekkel történt mérgezések / 2016

NŐ - FOGLALKOZÁSI

Növényvédő szerek	Megyék																					Hajléktalan	Külföldi	Összesen															
	Bács-Kiskun	Baranya	Békés	Borsod-Abaúj-Zemplén	Budapest	Csongrád	Fejér	Győr-Moson-Sopron	Hajdú-Bihar	Heves	Jász-Nagykun-Szolnok	Komárom-Esztergom	Nógrád	Pest	Somogy	Szabolcs-Szatmár-Bereg	Tolna	Vas	Veszprém	Zala																			
egyéb						1																																1	
egyéb inszekticid																																							
fungicid																																							
herbicid																																							
piretroid																																							
szerves foszforsav-észter			5																																			5	
termésnövelő anyag																																							
ÖSSZESEN			5			1																															6 [0]		

Megjegyzés: Zárójelben a halálos esetek száma

81. táblázat: Kábítószerrel történt mérgezések / 2016

FÉRFI - VÉLETLEN

Kábítószer	Megyék																			Hajléktalan	Külföldi	Összesen		
	Bács-Kiskun	Baranya	Békés	Borsod-Abaúj-Zemplén	Budapest	Csongrád	Fejér	Győr-Moson-Sopron	Hajdú-Bihar	Heves	Jász-Nagykun-Szolnok	Komárom-Esztergom	Nógrád	Pest	Somogy	Szabolcs-Szatmár-Bereg	Tolna	Vas	Veszprém				Zala	
amfetaminok						1								1			1							3
biofű, herbál	3	3			2	2	1		2		1				1									15
egyéb, ismeretlen	2	1			3				2	1		1								1				11
egyéb stimuláns																								
GHB																								
hallucinogének						1																		1
ismeretlen füves cigaretta	1		1	2		1	1		6	1			1		1					1				16
kannabinoidok	1	1			1									1										4
katinonok																								
kokain																								
opioidok						1			1															2
ÖSSZESEN	7	5	1	2	6	6	2		11	2	1	1	1	2	2		1		1	1			52 [0]	

Megjegyzés: Zárójelben a halálos esetek száma

82. táblázat: Kábítószerekkel történt mérgezések / 2016

NŐ - VÉLETLEN

Kábítószerek	Megyék																			Hajléktalan	Külföldi	Összesen																
	Bács-Kiskun	Baranya	Békés	Borsod-Abaúj-Zemplén	Budapest	Csongrád	Fejér	Győr-Moson-Sopron	Hajdú-Bihar	Heves	Jász-Nagykunszolnok	Komárom-Esztergom	Nógrád	Pest	Somogy	Szabolcs-Szatmár-Bereg	Tolna	Vas	Veszprém				Zala															
amfetaminok			1		1																															2		
biofű, herbál	2	1			3				3					1	1																						13	
egyéb, ismeretlen	1		1		3	1			1					1																							9	
egyéb stimuláns																																						
GHB																																						
hallucinogének						1																															1	
ismeretlen füves cigaretta				2	1	1	1		2																												8	
kannabinoidok					1		1																														2	
katinonok																																						
kokain					1																																1	
opioidok																																						
ÖSSZESEN	3	1	2	2	10	3	2		6					2	1																					36		

Megjegyzés: Zárójelben a halálos esetek száma

84. táblázat: Kábítószerekkel történt mérgezések / 2016

NŐ - ÖNGYILKOS

Kábítószerek	Megyék																			Hajléktalan	Külföldi	Összesen				
	Bács-Kiskun	Baranya	Békés	Borsod-Abaúj-Zemplén	Budapest	Csongrád	Fejér	Győr-Moson-Sopron	Hajdú-Bihar	Heves	Jász-Nagykun-Szolnok	Komárom-Esztergom	Nógrád	Pest	Somogy	Szabolcs-Szatmár-Bereg	Tolna	Vas	Veszprém				Zala			
amfetaminok				1	1			1		1			2			1										7
biofű, herbál					3					1																4
egyéb, ismeretlen																										
egyéb stimuláns																										
GHB																										
hallucinogének																										
ismeretlen füves cigaretta																										
kannabinoidok					2							1	2													5
katinonok																										
kokain																										
opioidok																										
ÖSSZESEN				1	6			1		2		1	4			1									16	

Megjegyzés: Zárójelben a halálos esetek száma

85. táblázat: Kábítószerrel történt mérgezések / 2016

FÉRFI - ÉLVEZETI/FÜGGŐ

Kábítószer	Megyék																				Hajléktalan	Külföldi	Összesen
	Bács-Kiskun	Baranya	Békés	Borsod-Abaúj-Zemplén	Budapest	Csongrád	Fejér	Győr-Moson-Sopron	Hajdú-Bihar	Heves	Jász-Nagykun-Szolnok	Komárom-Esztergom	Nógrád	Pest	Somogy	Szabolcs-Szatmár-Bereg	Tolna	Vas	Veszprém	Zala			
amfetaminok	11	2	2	4	92	8	6	4	8	12	5	4	1	34	1	7	1		3	2			207
biofű, herbál	12	5	21	21	333	41	18	2	3	16	19	4	6	86	2	21	4	1	16		1		632
egyéb, ismeretlen	16	3	5	9	37	8	6	4	22	2	4	5	22	13	6	2	1	1	1		1	2	170
egyéb stimuláns					48		1	1	2	2	4		1	14	1								74
GHB			1	1	18							1	2	1									24
hallucinogének	12				10	2							1	1									26
ismeretlen füves cigaretta	4		13	19	10	2		2	14	1		1	7	2	9	8	1		3				96
kannabinoidok	3	10	4	3	41	13	6	1	17	1	3	1		23	9	5	6						146
katinonok		6			15		1							3		1							26
kokain	1				22	1			1	3			1	2							1	3	35
opioidok			1		22	3	1				2			1									30
ÖSSZESEN	59	26	47	57	648	78	39	14	67	37	37	16	41	180	28	44	13	2	23	2	3	5	1466 [0]

Megjegyzés: Zárójelben a halálos esetek száma

86. táblázat: Kábítószerrel történt mérgezések / 2016

NŐ - ÉLVEZETI/FÜGGŐ

Kábítószer	Megyék																			Hajléktalan	Külföldi	Összesen	
	Bács-Kiskun	Baranya	Békés	Borsod-Abaúj-Zemplén	Budapest	Csongrád	Fejér	Győr-Moson-Sopron	Hajdú-Bihar	Heves	Jász-Nagykun-Szolnok	Komárom-Esztergom	Nógrád	Pest	Somogy	Szabolcs-Szatmár-Bereg	Tolna	Vas	Veszprém				Zala
amfetaminok	2		2	1	45	2	1			4	1	1		9		2				1	1	2	74
biofű, herbál	1	4	2	3	78	6	1		2	18		1		19	2	1			2				140
egyéb, ismeretlen			3	2	8			1	6	1		1	3	6	1	1		1	1	1			36
egyéb stimuláns	2				12									1									15
GHB					5							1		3					1				10
hallucinogének	4				2																		6
ismeretlen füves cigaretta	2		6	8	5				3			1	1	4	2								32
kannabinoidok	1	5			9	1	6	1	4	2				6	1	1						1	38
katinonok		2		1	2										1								6
kokain				1	10							2		2	1				2				18
opioidok					3	1								1									5
ÖSSZESEN	12	11	13	16	179	10	8	2	15	25	3	5	4	51	8	5		1	6	2	1	3	380 [0]

Megjegyzés: Zárójelben a halálos esetek száma

87. táblázat: Kábítószerrel történt mérgezések / 2016

FÉRFI - EGYÉB (kivéve foglalkozási)

Kábítószer	Megyék																			Hajléktalan	Külföldi	Összesen			
	Bács-Kiskun	Baranya	Békés	Borsod-Abaúj-Zemplén	Budapest	Csongrád	Fejér	Győr-Moson-Sopron	Hajdú-Bihar	Heves	Jász-Nagykun-Szolnok	Komárom-Esztergom	Nógrád	Pest	Somogy	Szabolcs-Szatmár-Bereg	Tolna	Vas	Veszprém				Zala		
amfetaminok				2		2				1															5
biofű, herbál			1	3	2	10			6	4	1		5	1				2	3			1			39
egyéb, ismeretlen		1		3	3 [1]	4	2		7	1	2		7	3			2	1		1					37 [1]
egyéb stimuláns																									
GHB						1								1											2
hallucinogének														1						1					2
ismeretlen füves cigaretta	1		1	11	1				2				8		1	1									26
kannabinoidok			2			2	2		1																7
katinonok		1												1											2
kokain														2											2
opioidok					1								1	1											3
ÖSSZESEN	1	2	4	19	7 [1]	19	4		16	5	4		21	10	1	1	2	3	3	2	1			125 [1]	

Megjegyzés: Zárójelben a halálos esetek száma

88. táblázat: Kábítószerrel történt mérgezések / 2016

NŐ - EGYÉB (kivéve foglalkozási)

Kábítószer	Megyék																			Hajléktalan	Külföldi	Összesen					
	Bács-Kiskun	Baranya	Békés	Borsod-Abaúj-Zemplén	Budapest	Csongrád	Fejér	Győr-Moson-Sopron	Hajdú-Bihar	Heves	Jász-Nagykun-Szolnok	Komárom-Esztergom	Nógrád	Pest	Somogy	Szabolcs-Szatmár-Bereg	Tolna	Vas	Veszprém				Zala				
amfetaminok					2	1									1			1									5
biofű, herbál					2	3						2															7
egyéb, ismeretlen	1	1		2	1								3	2	1												11
egyéb stimuláns																											
GHB																											
hallucinogének						1																					1
ismeretlen füves cigaretta				9		1							2					1									13
kannabinoidok			1			2							1	1													5
katinonok																											
kokain																											
opioidok						1																					1
ÖSSZESEN	1	1	1	11	5	9						2			6	3	2	1			1					43	

Megjegyzés: Zárójelben a halálos esetek száma

89. táblázat: Kábítószerrel történt mérgezések / 2016

FÉRFI - FOGLALKOZÁSI

Kábítószer	Megyék																				Hajléktalan	Külföldi	Összesen				
	Bács-Kiskun	Baranya	Békés	Borsod-Abaúj-Zemplén	Budapest	Csongrád	Fejér	Győr-Moson-Sopron	Hajdú-Bihar	Heves	Jász-Nagykun-Szolnok	Komárom-Esztergom	Nógrád	Pest	Somogy	Szabolcs-Szatmár-Bereg	Tolna	Vas	Veszprém	Zala							
amfetaminok																											
biofű, herbál																											
egyéb, ismeretlen																											
egyéb stimuláns																											
GHB																											
hallucinogének																											
ismeretlen füves cigaretta																											
kannabinoidok																											
katinonok																											
kokain																											
opioidok																											
ÖSSZESEN																											0
																											[0]

Megjegyzés: Zárójelben a halálos esetek száma

91. táblázat: Egyéb anyagokkal történt mérgezések / 2016

FÉRFI - VÉLETLEN

Egyéb anyagok	Megyék																			Hajléktalan	Külföldi	Összesen	
	Bács-Kiskun	Baranya	Békés	Borsod-Abaúj-Zemplén	Budapest	Csongrád	Fejér	Győr-Moson-Sopron	Hajdú-Bihar	Heves	Jász-Nagykun-Szolnok	Komárom-Esztergom	Nógrád	Pest	Somogy	Szabolcs-Szatmár-Bereg	Tolna	Vas	Veszprém				Zala
alkohol	156	20	4	5	48	37	2	4	116	6	6	7	1	23	8	3	4		13	3	1	6	473
																						[1]	[1]

FÉRFI - VÉLETLEN

Egyéb anyagok	Megyék																			Hajléktalan	Külföldi	Összesen	
	Bács-Kiskun	Baranya	Békés	Borsod-Abaúj-Zemplén	Budapest	Csongrád	Fejér	Győr-Moson-Sopron	Hajdú-Bihar	Heves	Jász-Nagykun-Szolnok	Komárom-Esztergom	Nógrád	Pest	Somogy	Szabolcs-Szatmár-Bereg	Tolna	Vas	Veszprém				Zala
állatgyógyászati szer						1								2	1	1							5
egyéb	6	1	1		3		2		3	1	2		6	2			1						28
egyéb irtószer																							
gomba	3			3	18	1	4		4	1	2		6	1				1	4				49
legális serkentő szer	1	2	2	3	3	1			1		1		3	2					2				21
növény	8	8	1	1	21	7	7	2	7	1	4	1	2	20	2				7	1		2	102
rágcsálóirtó szer	2			2	1		2		5	3	1		1	1	2	1			1	1			23
riasztószer					1																		1
rovarirtó szer	3			1	3					1	1		2										11
ÖSSZESEN	23	11	4	10	50	10	15	2	20	7	11	1	4	40	10	2	1	1	14	2		2	240
									[1]														[1]

Megjegyzés: Zárójelben a halálos esetek száma

92. táblázat: Egyéb anyagokkal történt mérgezések / 2016

NŐ - VÉLETLEN

Egyéb anyagok	Megyék																	Hajléktalan	Külföldi	Összesen				
	Budapest	Baranya	Bács-Kiskun	Békés	Borsod-Abaúj-Zemplén	Csongrád	Fejér	Győr-Moson-Sopron	Hajdú-Bihar	Heves	Jász-Nagykun-Szolnok	Komárom-Esztergom	Nógrád	Pest	Somogy	Szabolcs-Szatmár-Bereg	Tolna				Vas	Veszprém	Zala	
alkohol	24	8	4	3	33	15	5		39	2	2	3	1	11	2	1	1		15	1			1	171

NŐ - VÉLETLEN

Egyéb anyagok	Megyék																	Hajléktalan	Külföldi	Összesen				
	Budapest	Baranya	Bács-Kiskun	Békés	Borsod-Abaúj-Zemplén	Csongrád	Fejér	Győr-Moson-Sopron	Hajdú-Bihar	Heves	Jász-Nagykun-Szolnok	Komárom-Esztergom	Nógrád	Pest	Somogy	Szabolcs-Szatmár-Bereg	Tolna				Vas	Veszprém	Zala	
állatgyógyászati szer				1									1	1										3
egyéb	8		1		4						1		5	2	1					1				23
egyéb irtószer																								
gomba	3			1	15	3	1		2	2	3	1	10	2	1				1					45
legális serkentő szer				1	2		1		4				1							1				10
növény	7	8	2	4	21	2	7		11		5	1	24	6	1				5	1				105
rágcsálóirtó szer	4	1	2	2	1	3	1		1	2	3		2	1		1			1					25
riasztószer								1																1
rovarirtó szer				1	2			1		1														5
ÖSSZESEN	22	9	5	10	45	8	10		20	4	9	5	1	43	12	3	1		7	3			217	

Megjegyzés: Zárójelben a halálos esetek száma

93. táblázat: Egyéb anyagokkal történt mérgezések / 2016

FÉRFI - ÖNGYILKOS

Egyéb anyagok	Megyék																	Hajléktalan	Külföldi	Összesen			
	Bács-Kiskun	Baranya	Békés	Borsod-Abaúj-Zemplén	Budapest	Csongrád	Fejér	Győr-Moson-Sopron	Hajdú-Bihar	Heves	Jász-Nagykunszolnok	Komárom-Esztergom	Nógrád	Pest	Somogy	Szabolcs-Szatmár-Bereg	Tolna				Vas	Veszprém	Zala
alkohol	11		4	1	23	10			24	1	2		1	8	2	1					1		89 [0]

FÉRFI - ÖNGYILKOS

Egyéb anyagok	Megyék																	Hajléktalan	Külföldi	Összesen			
	Bács-Kiskun	Baranya	Békés	Borsod-Abaúj-Zemplén	Budapest	Csongrád	Fejér	Győr-Moson-Sopron	Hajdú-Bihar	Heves	Jász-Nagykunszolnok	Komárom-Esztergom	Nógrád	Pest	Somogy	Szabolcs-Szatmár-Bereg	Tolna				Vas	Veszprém	Zala
állatgyógyászati szer													2 [1]										2 [1]
egyéb							1 [1]																1 [1]
egyéb irtószer																							
gomba						1																	1
legális serkentő szer																			1				1
növény			1		2						1 [1]						1						5 [1]
rágcsálóirtó szer	3	4	1		1	1	1		2		2					2			2				19
riasztószer																							
rovarirtó szer											1												1
ÖSSZESEN	3	4	2		3	2	1	1 [1]	2		3 [1]	1		2 [1]		2	1		3				30 [3]

Megjegyzés: Zárójelben a halálos esetek száma

94. táblázat: Egyéb anyagokkal történt mérgezések / 2016

NŐ - ÖNGYILKOS

Egyéb anyagok	Megyék																	Hajléktalan	Külföldi	Összesen												
	Budapest	Baranya	Bács-Kiskun	Békés	Borsod-Abaúj-Zemplén	Csongrád	Fejér	Győr-Moson-Sopron	Hajdú-Bihar	Heves	Jász-Nagykun-Szolnok	Komárom-Esztergom	Nógrád	Pest	Somogy	Szabolcs-Szatmár-Bereg	Tolna				Vas	Veszprém	Zala									
alkohol	4		3	2	20	9			13	1			2	4		1				1												60

NŐ - ÖNGYILKOS

Egyéb anyagok	Megyék																	Hajléktalan	Külföldi	Összesen											
	Budapest	Baranya	Bács-Kiskun	Békés	Borsod-Abaúj-Zemplén	Csongrád	Fejér	Győr-Moson-Sopron	Hajdú-Bihar	Heves	Jász-Nagykun-Szolnok	Komárom-Esztergom	Nógrád	Pest	Somogy	Szabolcs-Szatmár-Bereg	Tolna				Vas	Veszprém	Zala								
állatgyógyászati szer																															
egyéb								2							1					2											5
egyéb irtószer																															
gomba																															
legális serkentő szer																															
növény					1									1																	2
rágcsálóirtó szer			1				2		1					1																	5
riasztószer																															
rovarirtó szer		1															1														2
ÖSSZESEN		1	1		1		2		2	1				2	1		1			2										14	

Megjegyzés: Zárójelben a halálos esetek száma

95. táblázat: Egyéb anyagokkal történt mérgezések / 2016

FÉRFI - ÉLVEZETI/FÜGGŐ

Egyéb anyagok	Megyék																		Hajléktalan	Külföldi	Összesen		
	Bács-Kiskun	Baranya	Békés	Borsod-Abaúj-Zemplén	Budapest	Csongrád	Fejér	Győr-Moson-Sopron	Hajdú-Bihar	Heves	Jász-Nagykun-Szolnok	Komárom-Esztergom	Nógrád	Pest	Somogy	Szabolcs-Szatmár-Bereg	Tolna	Vas				Veszprém	Zala
alkohol	485 [1]	128	111	82	1700 [1]	894	32	78	2064	35	49	23	313	495 [1]	264 [1]	158	13	17	36	12	543	47	7579 [4]

FÉRFI - ÉLVEZETI/FÜGGŐ

Egyéb anyagok	Megyék																		Hajléktalan	Külföldi	Összesen			
	Bács-Kiskun	Baranya	Békés	Borsod-Abaúj-Zemplén	Budapest	Csongrád	Fejér	Győr-Moson-Sopron	Hajdú-Bihar	Heves	Jász-Nagykun-Szolnok	Komárom-Esztergom	Nógrád	Pest	Somogy	Szabolcs-Szatmár-Bereg	Tolna	Vas				Veszprém	Zala	
állatgyógyászati szer																								
egyéb						1		1																2
egyéb irtószer																								
gomba																								
legális serkentő szer	3		1		2	2		3				2	1											14
növény			1		1																			2
rágcsálóirtó szer																								
riasztószer																								
rovarirtó szer													1											1
ÖSSZESEN	3		2		3	3		4				2	2											19 [0]

Megjegyzés: Zárójelben a halálos esetek száma

96. táblázat: Egyéb anyagokkal történt mérgezések / 2016

NŐ - ÉLVEZETI/FÜGGŐ

Egyéb anyagok	Megyék																		Hajléktalan	Külföldi	Összesen		
	Budapest	Baranya	Bács-Kiskun	Békés	Borsod-Abaúj-Zemplén	Csongrád	Fejér	Győr-Moson-Sopron	Hajdú-Bihar	Heves	Jász-Nagykun-Szolnok	Komárom-Esztergom	Nógrád	Pest	Somogy	Szabolcs-Szatmár-Bereg	Tolna	Vas				Veszprém	Zala
alkohol	117 [1]	48	28	49	735	174	10	32	461	10	13	14	56	179	54	60	8	3	17	1	107	23	2199 [1]

NŐ - ÉLVEZETI/FÜGGŐ

Egyéb anyagok	Megyék																		Hajléktalan	Külföldi	Összesen		
	Budapest	Baranya	Bács-Kiskun	Békés	Borsod-Abaúj-Zemplén	Csongrád	Fejér	Győr-Moson-Sopron	Hajdú-Bihar	Heves	Jász-Nagykun-Szolnok	Komárom-Esztergom	Nógrád	Pest	Somogy	Szabolcs-Szatmár-Bereg	Tolna	Vas				Veszprém	Zala
állatgyógyászati szer																							
egyéb																							
egyéb irtószer																							
gomba																							
legális serkentő szer	1	1			2	1			1					1									7
növény																							
rágcsál irtó szer																							
riasztószer																							
rovarirtó szer																							
ÖSSZESEN	1	1			2	1			1					1									7 [0]

Megjegyzés: Zárójelben a halálos esetek száma

97. táblázat: Egyéb anyagokkal történt mérgezések / 2016

FÉRFI - EGYÉB (kivéve foglalkozási)

Egyéb anyagok	Megyék																		Hajléktalan	Külföldi	Összesen		
	Bács-Kiskun	Baranya	Békés	Borsod-Abaúj-Zemplén	Budapest	Csongrád	Fejér	Győr-Moson-Sopron	Hajdú-Bihar	Heves	Jász-Nagykun-Szolnok	Komárom-Esztergom	Nógrád	Pest	Somogy	Szabolcs-Szatmár-Bereg	Tolna	Vas				Veszprém	Zala
alkohol	21	10	11	21	171	119	2	1	416	4	23	1	164	39	14	8	1	6	12	1	76	8	1129 [0]

FÉRFI - EGYÉB (kivéve foglalkozási)

Egyéb anyagok	Megyék																		Hajléktalan	Külföldi	Összesen			
	Bács-Kiskun	Baranya	Békés	Borsod-Abaúj-Zemplén	Budapest	Csongrád	Fejér	Győr-Moson-Sopron	Hajdú-Bihar	Heves	Jász-Nagykun-Szolnok	Komárom-Esztergom	Nógrád	Pest	Somogy	Szabolcs-Szatmár-Bereg	Tolna	Vas				Veszprém	Zala	
állatgyógyászati szer																								
egyéb					2	1	1				2				1									7
egyéb irtószer																								
gomba						1							1											2
legális serkentő szer			1	2				2												1				6
növény					2	3		1																6
rágcsálóirtó szer			1												1	1								3
riasztószer																								
rovarirtó szer				1									1											2
ÖSSZESEN			2	3	4	5	1	3		2			2	2	1					1				26 [0]

Megjegyzés: Zárójelben a halálos esetek száma

98. táblázat: Egyéb anyagokkal történt mérgezések / 2016

NŐ - EGYÉB (kivéve foglalkozási)

Egyéb anyagok	Megyék																	Hajléktalan	Külföldi	Összesen			
	Budapest	Baranya	Bács-Kiskun	Békés	Borsod-Abaúj-Zemplén	Csongrád	Fejér	Győr-Moson-Sopron	Hajdú-Bihar	Heves	Jász-Nagykunszolnok	Komárom-Esztergom	Nógrád	Pest	Somogy	Szabolcs-Szatmár-Bereg	Tolna				Vas	Veszprém	Zala
alkohol	8	2	6	9	60	42		1	97	2	4		31	17	5	3	1	4	6		9		307 [0]

NŐ - EGYÉB (kivéve foglalkozási)

Egyéb anyagok	Megyék																	Hajléktalan	Külföldi	Összesen			
	Budapest	Baranya	Bács-Kiskun	Békés	Borsod-Abaúj-Zemplén	Csongrád	Fejér	Győr-Moson-Sopron	Hajdú-Bihar	Heves	Jász-Nagykunszolnok	Komárom-Esztergom	Nógrád	Pest	Somogy	Szabolcs-Szatmár-Bereg	Tolna				Vas	Veszprém	Zala
állatgyógyászati szer																							
egyéb				2	1					1 [1]							1		1				6 [1]
egyéb irtószer																							
gomba						2							1										3
legális serkentő szer				4				1															5
növény					1	2	1																4
rágcsálóirtó szer																							
riasztószer						1																	1
rovarirtó szer																							
ÖSSZESEN				6	2	5	1		1	1 [1]				1			1		1				19 [1]

Megjegyzés: Zárójelben a halálos esetek száma

99. táblázat: Egyéb anyagokkal történt mérgezések / 2016

FÉRFI - FOGLALKOZÁSI

Egyéb anyagok	Megyék																	Hajléktalan	Külföldi	Összesen				
	Bács-Kiskun	Baranya	Békés	Borsod-Abaúj-Zemplén	Budapest	Csongrád	Fejér	Győr-Moson-Sopron	Hajdú-Bihar	Heves	Jász-Nagykun-Szolnok	Komárom-Esztergom	Nógrád	Pest	Somogy	Szabolcs-Szatmár-Bereg	Tolna				Vas	Veszprém	Zala	
alkohol																								0

FÉRFI - FOGLALKOZÁSI

Egyéb anyagok	Megyék																	Hajléktalan	Külföldi	Összesen				
	Bács-Kiskun	Baranya	Békés	Borsod-Abaúj-Zemplén	Budapest	Csongrád	Fejér	Győr-Moson-Sopron	Hajdú-Bihar	Heves	Jász-Nagykun-Szolnok	Komárom-Esztergom	Nógrád	Pest	Somogy	Szabolcs-Szatmár-Bereg	Tolna				Vas	Veszprém	Zala	
állatgyógyászati szer																								
egyéb																								
egyéb irtószer																								
gomba																								
legális serkentő szer																								
növény																								
rágcsálóirtó szer																								
riasztószer																								
rovarirtó szer																								
ÖSSZESEN																								0

Megjegyzés: Zárójelben a halálos esetek száma

100. táblázat: Egyéb anyagokkal történt mérgezések / 2016

NŐ - FOGLALKOZÁSI

Egyéb anyagok	Megyék																Hajléktalan	Külföldi	Összesen						
	Budapest	Baranya	Bács-Kiskun	Békés	Borsod-Abaúj-Zemplén	Csongrád	Fejér	Győr-Moson-Sopron	Hajdú-Bihar	Heves	Jász-Nagykun-Szolnok	Komárom-Esztergom	Nógrád	Pest	Somogy	Szabolcs-Szatmár-Bereg				Tolna	Vas	Veszprém	Zala		
alkohol																									0 [0]

NŐ - FOGLALKOZÁSI

Egyéb anyagok	Megyék																Hajléktalan	Külföldi	Összesen						
	Budapest	Baranya	Bács-Kiskun	Békés	Borsod-Abaúj-Zemplén	Csongrád	Fejér	Győr-Moson-Sopron	Hajdú-Bihar	Heves	Jász-Nagykun-Szolnok	Komárom-Esztergom	Nógrád	Pest	Somogy	Szabolcs-Szatmár-Bereg				Tolna	Vas	Veszprém	Zala		
állatgyógyászati szer																									
egyéb																									
egyéb irtószer																									
gomba																									
legális serkentő szer																									
növény																									
rágcsálóirtó szer																									
riasztószer																									
rovarirtó szer																									
ÖSSZESEN																									0 [0]

Megjegyzés: Zárójelben a halálos esetek száma